

ESTIMATION PRÉALABLE

ÉTABLIE POUR LA DÉTERMINATION
DES VALEURS D'ASSURANCE INCENDIE .



GALTIER
FRÈRES & C^{IE}
INGENIEURS-EXPERTS

LILLE

8, Rue de Tenremonde, 8

Téléphone
57.31.44
& 57.31.45

REMARQUES GÉNÉRALES

Dans le présent dossier, nous faisons ressortir les valeurs à neuf et les valeurs d'assurance actuelles.

Les valeurs d'assurance tiennent compte de l'âge et de l'état d'entretien des immeubles ou objets estimés.

Les valeurs d'assurance ne sont ni des valeurs commerciales, ni des valeurs d'utilisation. En effet, la valeur commerciale des immobilisations dépendrait non seulement des conditions économiques générales et régionales, mais encore des conditions économiques particulières de chaque affaire, telles que la qualité du fonds de commerce, le rendement de l'affaire, son mouvement ascendant ou descendant, les aléas de la concurrence, etc. ; autant d'éléments que nous n'avons pas eu à connaître et qui nécessiteraient une étude faite par nos spécialistes en la matière.

Les capitaux à reporter dans les polices d'assurances contre l'incendie sont les suivants :

« VALEUR A NEUF » dans le cas de l'assurance valeur à neuf.

« VALEUR D'ASSURANCES » dans le cas de l'assurance ordinaire, vétusté déduite.



- VILLE de L I L L E -

"Lycée Jean MACE "

Boulevard J. Bte L E B A S

L I L L E

- ETAT DES BATIMENTS ET DU MATERIEL -


MAI 1963

GALTIER FRERES & Cie
Ingénieurs-Experts

BATIMENT



B A T I M E N T S



-I-

- B A T I M E N T N° I -

" CORPS PRINCIPAL CENTRAL "

Année. de Cion.	Désignation	Etat actuel	Observa- tions	Rectifica- tions éven- tuelles
1870/ 80	<u>SOUS-SOL</u>			
	<u>CAVES "DEPENSE" (2 locaux)</u>			
	Sol briques	Suffisant		
	Plancher haut voûtains et fers	B		
	Peinture sur fers à l'huile	Mauvais		
	Plancher haut partiel de ren- forcement tôle et profilés	B		
	Peinture sur fers anti- rouille	Suffisant		
	Sommiers et poteaux en B.A.	B		
	Murs briques brutes	Suffisant		
	Fosse septique cimentée	TB		
	Tuyauteries d'eau, chutes ventilation, fonte, fer, plomb	TB	Sans pein- ture	
	Tuyauteries de gaz fer	Suffisant	d°	
	Ventouses en tôle	"		
	Peinture sur d° à l'huile	Mauvais		
	Eclairage électrique tubes plombés	Suffisant		



CAVE - DEPOT

Sol briques	Suffisant
Plancher haut voûtains & fers B	
Peinture sur fers à l'huile	Mauvais
Plancher haut de renforcement tôle et profilés	B
Peinture sur fers anti- rouille	Suffisant
Sommiers et poteaux en B.A.	B
Murs briques brutes	Suffisant
Tuyauteries d'eau, gaz, chute vidange en fer et plomb	Non Suffisant peintes
Ventouse en tôle	Mauvais
Peinture pour d° à l'huile	D°
Eclairage électrique tubes plombés	Suffisant

CAVE CONCIERGE :

Sol en briques	Suffisant
Plancher haut voûtains & fers B	
Peinture sur fers à l'huile	Mauvais
Murs briques brutes	Suffisant
Tuyauteries d'eau, gaz, vi- dange en fer et plomb	Non Suffisant peintes
Compteur eau volumétrique	B
Ventouse grillagée	Mauvais
Eclairage électrique tubes plombés	Suffisant

CAGE ESCALIER :

Sol briques brutes	Suffisant
Plancher haut voûtains & fers	B
Plafond à la chaux	Suffisant
Murs partiels briques brutes	D°
Murs partiels à la chaux	Mauvais
Badigeon sur plafond et murs à la chaux	Mauvais
Escalier en briques et bois	Suffisant
Ventouse en tôle	D°
Peinture sur d° à l'huile	Mauvais
Eclairage électrique câblerie protégée	B

CAVE sous VESTIBULE (compteurs)

Sol briques	Suffisant	
Plancher haut voûtains & fers	B	
Peinture sur fers à l'huile	Mauvais	
Murs briques brutes	Suffisant	
Badigeon mural à la chaux	Mauvais	
Ventouse en tôle	Suffisant	
Peinture sur d° à l'huile	Mauvais	
Portes charpente brute	Suffisant	Sans peinture
Fontainerie d'eau en fonte	d°	d°
Tuyauteries d'eau, gaz, vidange, chutes en fer, plomb, cuivre	B	d°

Compteurs d'eau et de gaz
volumétriques B

Eclairage électrique tubes
plombés Suffisant

GRANDE CAVE :

Sol briques Suffisant

Plancher haut voûtains & fer B

Peinture sur fers à l'huile Mauvais

Murs briques brutes Suffisant

Badigeon mural à la chaux Mauvais

Ventouse en tôle Suffisant

Peinture sur ventouse huile Mauvais

Portes charpente brute Suffisant Sans
peinture

Tuyauterie eau et gaz fer B d°

Eclairage électrique tubes
plombés Suffisant

GROUPE de 3 CAVES :

Sol en briques Suffisant

Plancher haut voûtains & fers B

Peinture sur fers à l'huile Mauvais

Murs briques brutes Suffisant

Badigeon mural à la chaux Mauvais

Ventouse en tôle Suffisant

Peinture sur d° à l'huile Mauvais

Ventouses grillagées d°

Portes charpente brute Suffisant Sans
peinture



Tuyauteries eau et gaz en fer B

Sans
peinture

Eclairage électrique tubes
plombés

Suffisant

GROUPE de 2 CAVES extrêmes :

Sol briques

Suffisant

Plancher haut voûtains et fers B

Peinture sur fers à l'huile

Mauvais

Murs briques brutes

Suffisant

Trous à
boucher

Badigeon général à la chaux

Mauvais

Tuyauterie gaz en fer

B

Sans
peinture

Eclairage électrique tubes
plombés

Suffisant

REZ-de-CHAUSSEE

REFECTOIRE (2ème partie)

Sol en bois dur

Bon

Eléments
divers
étrangers

Plinthes en bois

B

Murs à la chaux

B

Plafond d°

Suffisant

Badigeon à la colle

B

Peinture murale à l'huile

B

Chassis et porte en bois

Suffisant

Vitrerie en verres clairs

B

Peinture sur boiserie
à l'huile

B

Tuyauterie eau et gaz fer

B



Peinture sur d° à l'huile B

Radiateurs et tuyaux fonte
et fer B

Peinture sur d° à l'huile B

Eclairage électrique tubes
plombés B

CHAMBRE (Concierge) :

Sol en bois dur Suffisant

Plinthes et cimaise en bois B

Murs à la chaux B

Plafond d° Suffisant

Badigeon à la colle d°

Papiers peints ordinaires Suffisant

Chassis en bois d°

Vitrerie en verres clairs B 3 verres
brisés

Porte intérieure à panneaux Suffisant

Porte d° isoplane B

Boiseries murales en bois Suffisant

Peinture boiseries à l'huile d°

Cheminée marbre d°

Eclairage électrique tubes
plombés B

W.C. (Concierge)

Vers 1959 Sol céramique B

Murs à la chaux B

Parois en bois B

Plafond à la chaux	Suffisant
Soubassement en bois	B
Siège à chasse	B
Ventilation fonte et zinc	B
Peinture générale à l'huile	Suffisant
Eclairage électrique tubes plombés	B

CUISINE (Conciergerie) :

Sol céramique	TB
Plinthes et cimaise bois	B
Murs à la chaux	B
Plafond d°	Suffisant
Badigeon à la colle	d°
Peinture murale à l'huile	B
Chassis en bois	Suffisant
Vitrerie en verres clairs	B
Boiseries murales	Suffisant
Peinture boiseries à l'huile	B
Cheminée en marbre	B
Armoire basse en bois	Suffisant
Miroir en faïence	d°
Tuyauteries d'eau, gaz, vidange en fer et plomb	Suffisant
Evier grès émaillé	B
Eclairage électrique tubes plombés	B

LOGE (Concierge) :

Sol céramique	TB
Plinthes en bois	B
Murs à la chaux	B
Plafond d°	Suffisant
Badigeon à la colle	Mauvais
Papiers peints ordinaires	d°
Chassis et porte en bois	Suffisant
Vitrerie en verres clairs	B
Boiserie de parquet sur cheminée	Suffisant
Peinture boiserie à l'huile	Mauvais
Cheminée marbre	Suffisant
Installation gaz en fer	B
Radiateurs et tuyaux fonte et fer	B
Peinture sur d° à l'huile	Mauvais
Eclairage électrique tubes plombés	B

VESTIBULE d'ENTREE (et DEBARRAS sous l'escalier) :

Sol marbre reconstitué	B
Murs à la chaux	B
Plafond et corniches à la chaux	Suffisant
Badigeon sur plafond à la colle	d°
Peinture murale à l'huile	d°

Chassis et portes en bois	Suffisant	
Vitrierie verres clairs	B	2 verres brisés
Portes intérieures bois	Suffisant	
Boiseries diverses décora- tives	d°	
Soubassement en bois	B	
Peinture boiseries à l'huile	B	
Escalier bois à revêtement plastique	Suffisant	
Garde-corps bois	d°	
Peinture et verni sur esca- lier, à l'huile	Suffisant	
Tuyauteries d'eau, vidange, chauffage en fer et plomb	B	
Peinture sur tuyaux et radia- teurs à l'huile	B	
Mémorial mural marbre	B	
Eclairage électrique tubes plombés	B	

SALLE N° I :

Sol en bois dur	Suffisant	
Plinthes en bois	B	
Murs à la chaux	B	
Plafond d°	Mauvais	
Badigeon sur plafond à la colle	d°	
Peinture murale à l'huile	d°	
Chassis en bois a	Suffisant	



Vitrerie en verres clairs et cathédrale	B
Peinture boiserie à l'huile	Mauvais
Radiateurs et tuyaux fonte et fer	B
Peinture sur d° à l'huile	Mauvais
Tableau mural en bois	B
Peinture sur d° à l'huile	Mauvais
Dosserets à broches bois et métal	B
Peinture sur d° à l'huile	Mauvais
Eclairage électrique tubes plombés	B

SECRETARIAT Madame le Censeur :

Sol en bois	Suffisant	
Plinthes en bois	B	
Murs à la chaux	B	
Plafond à la chaux	B	
Badigeon sur plafond à la colle	Mauvais	
Peinture murale à l'huile	Mauvais	
Chassis en bois	Suffisant	
Vitrerie en verres clairs	B	
Portes intérieures en bois	Suffisant	
Peinture boiserie à l'huile	Mauvais	
Tuyauteries gaz en fer		Sans emploi
Radiateurs et tuyaux fonte et fer	B	

Peinture sur d° à l'huile Mauvais

Eclairage électrique tubes
plombés B

PETIT VESTIBULE :

Sol en céramique Suffisant

Plinthes en ciment d°

Murs à la chaux B

Plafond d° Mauvais

Badigeon sur plafond
à la colle d°

Peinture murale à l'huile d°

porte extérieure en bois Suffisant

Vitrerie d° verres clairs B

Peinture boiserie à l'huile Mauvais

Tuyauterie chauffage en fer B

Peinture sur tuyaux huile Mauvais

Eclairage électrique tubes
plombés B

BUREAU Madame le Censeur :

Sol bois dur B

Plinthes en bois B

Murs à la chaux B

Plafond d° Mauvais

Badigeon sur plafond
à la colle d°

Papiers peints ordinaires d°



Chassis en bois	Suffisant	
Vitrerie d° verres clairs	B	
Portes intérieures en bois	Suffisant	
Boiseries de parquet murales	d°	
Peinture boiseries à l'huile	Mauvais	
Cheminée marbre	Suffisant	
Tuyauteries gaz en fer	-	Sans emploi
Radiateur et tuyaux fonte et fer	B	
Peinture sur d° à l'huile	Mauvais	
Eclairage électrique tubes plombés	B	

SECRETARIAT Madame la Directrice (sur cour)

Sol en bois dur	B	
Plinthes en bois	B	
Murs à la chaux	B	
Plafond d°	Suffisant	
Badigeon sur plafond à la colle	Mauvais	
Papiers peints ordinaires	d°	
Chassis en bois	Suffisant	
Vitrerie d° verres clairs	B	
Portes intérieures en bois	Suffisant	
Placard isoplan	B	
Peinture sur boiseries à l'huile	Mauvais	
Tuyauteries gaz en fer	-	Sans emploi

Radiateurs et tuyaux en fonte
et fer

B

Peinture sur d° à l'huile

Mauvais

Eclairage électrique tubes
plombés

B

BUREAU SECRETARIAT (sur rue)

Sol bois dur

Suffisant

Plinthes en bois

B

Revêtement de sol plastique

Mauvais

Murs à la chaux

B

Plafond d°

B

Badigeon sur plafond
à la colle

B

Peinture murale à l'huile

B

Chassis en bois

Suffisant

Vitrierie sur d° verres clairs

B

Portes intérieures en bois

Suffisant

Boiseries parquet en bois

d°

Peinture boiseries à l'huile

B

Miroir argenté

B

Cheminée marbre

B

Radiateur et tuyaux fonte
et fer

B

Peinture sur d° à l'huile

B

Eclairage électrique tubes
plombés

B



1er ETAGE - SALLE 27

Sol en bois	Mauvais
Plinthes en bois	B
Murs à la chaux	Suffisant
Plafond d°	d°
Badigeon plafond à la colle	Mauvais
Peintures murales à l'huile	d°
Chassis et porte en bois	Suffisant
Vitrerie sur d°verres clairs	B
Portes intérieures bois	Suffisant
Peinture sur boiserie à l'huile	Mauvais
Radiateurs et tuyaux fonte et fer	B
Peinture sur d° à l'huile	Mauvais
Tableau mural bois	B
Peinture sur d° à l'huile	Mauvais
Eclairage électrique tubes plombés	B

INFIRMERIE et CABINET MEDICAL (2 salles)

Sol en bois	Mauvais
Plinthes bois	B
Revêtement sol linoléum	B
Murs à la chaux	B
Plafond d°	d°
Badigeon sur plafond à la colle	Suffisant

Peintures murales à l'huile	B	
Chassis bois	Suffisant	
Vitrerie sur d° verres clairs et imprimés	B	
Porte extérieure en bois	B	
Vitrerie de porte verres clairs et imprimés	B	
Portes intérieures en bois	Suffisant	
Peinture de boiseries huile	B	
Tuyauteries d'eau, vidange, fer et plomb	B	
Tuyauteries de gaz en fer	-	Sans emploi
Radiateurs et tuyaux fonte et fer	B	
Peinture sur d° à l'huile	B	
Lavabo grès émaillé	B	
Dosserets à broches bois et métal	B	
Eclairage électrique tubes plombés	B	

GRAND VESTIBULE :

Sol en bois	Suffisant
Revêtement de sol plastique	B
Murs à la chaux	B
Plafond d°	suffisant
Badigeon plafond à colle	Mauvais
Peintures murales à l'huile	Suffisant



Porte et chassis en bois	Suffisant	
Vitrerie sur d°verres clairs	B	I verre brisé
Portes intérieures en bois	Suffisant	
Soubassement en bois	B	
Caisson et casiers en bois	B	
Peinture sur boiserie huile	B	
Eclairage électrique tubes plombés	B	

INTENDANCE et SECRETARIAT (2 salles)

Sol en bois	Suffisant	
Plinthes en bois	B	
Revêtement sol linoléum	B	
Murs à la chaux	B	
Plafond d°	Suffisant	
Badigeon sur plafond à la colle	B	
Peintures murales à l'huile	Bon	
Chassis et porte-fenêtre en bois	Suffisant	
Vitrerie sur d°verres clairs	B	
Portes intérieures isoplanes	B	
Peinture boiserie à l'huile	B	
Tuyauteries de gaz en fer	-	Sans emploi
Radiateurs et tuyaux en fonte et fer	B	
Peinture sur d° à l'huile	Suffisant	



Cheminée marbre Suffisant

Eclairage électrique en tubes
plombés B

SALLE des PROFESSEURS :

Sol en bois Suffisant

Revêtement de sol linoléum B

Plinthes bois B

Murs à la chaux B

Plafond d° Suffisant

Badigeon sur plafond
à la colle Mauvais

Peintures murales à l'huile Suffisant

Chassis et porte en bois d°

Vitrerie sur d° verres
clairs et imprimés B 4 verres
brisés

Portes intérieures en bois Suffisant

Peinture boiserie à l'huile d°

Vers 1959 Tuyauteries d'eau et vidange
cuivre et plomb B

Radiateurs et tuyaux fonte
et fer B

Peinture sur d° à l'huile Mauvais

Armoire basse isoplane B

Peinture sur d° à l'huile Suffisant

Vers 1959 Revêtement mural Panolac B

d° Lavabo colonne en faïence B

d° Miroir argenté B

Tableau mural bois	B
Peinture d° à l'huile	Suffisant
Eclairage électrique en tubes plombés	B

SALLE 13

Sol en bois	Mauvais
Plinthes en bois	B
Murs à la chaux	Suffisant
Plafond à la chaux	d°
Badigeon plafond à la colle	Mauvais
Peintures murales à l'huile	d°
Chassis et porte en bois	Suffisant
Vitrerie sur d° verres clairs et imprimés	B
Peinture boiseries à l'huile	Mauvais
Radiateur et tuyaux fonte et fer	B
Peinture sur d° à l'huile	Mauvais
Tableau mural en bois	B
Peinture sur d° à l'huile	Mauvais
Dosserets à broches bois et métal	Suffisant
Peinture sur d° à l'huile	Mauvais
Eclairage électrique tubes plombés	B



APPARTEMENT (Sous-Intendante)

CUISINE et CHAMBRE (2 salles)

	Sol en bois	Suffisant
	Plinthes en bois	B
	Murs à la chaux	B
	Plafond d°	Suffisant
	Badigeon sur d° à la colle	Mauvais
	Peintures murales dans Cuisine à l'huile	B
	Papiers peints dans Chambre ordinaires	B
	Chassis et porte en bois	Suffisant
	Vitrerie d°verres clairs	B
	Portes intérieures en bois	Suffisant
	Peinture boiserie à l'huile d°	
	Placards de chambre menuiserie à panneaux	Suffisant
	Placards cuisine à panneaux et isoplan	d°
	Peinture sur placards huile	B
Vers 1959	Tuyauteries d'eau, gaz, vidange en fer, cuivre, plomb	B
d°	Evier cuisine faïence	TB
d°	Armoire basse isoplane	B
	Peinture sur d° à l'huile	Suffisant
	Cheminées en marbre	B
	Eclairage électrique tubes plombés	B



GRENIER

(Divers compartiments)

Solivage apparent bois	B
Passage de visite en bois	Mauvais
Murs briques brutes	Suffisant
Charpente apparente bois	d°
Tabatières métalliques	d°
Vitrerie sur d° en verres clairs	B
Eclairage électrique tubes plombés	B



- B A T I M E N T N° I b i s -

" GALERIE CIRCULAIRE "

Année. de Cion.	Désignation	Etat actuel	Observa- tions	Rectifica- tions éven- tuelles
1870/ 80	<u>REZ-de-CHAUSSEE</u>			
1958	Fosses cimentées	B		
	Sol mixte: céramique et ci- ment		Eléments Suffisant divers	
	Fosses septiques	B		
	Regards en fonte	B		
	Seuils en pierre	Suffisant		
	Solivage et colonnes fer et fonte	d°		
	Peinture sur d° à l'huile	Mauvais		
	Peinture sur plancher haut à l'huile	Mauvais		
	Vidoir en grès émaillé	B		
	Tuyaux de chute fonte	B		
	Tuyaux de descente fonte et zinc	Suffisant		
	Peinture sur d° à l'huile	Mauvais		
	Eclairage électrique câble- rie protégée	B		

1er ETAGE

Seuils en pierre	Suffisant	
Sol en bois	Suffisant	
Chêneaux de sol en zinc et bois	Suffisant	
Bordure d° bois découpé	Mauvais	
Garde-corps fonte ornée	Suffisant	
Solivage charpente et colonnes fer et fonte	B	
Peinture sur d° à l'huile	Mauvais	
Peinture sur plancher haut à l'huile	Mauvais	
Peinture sous lanterneau à l'huile	Mauvais	
Vidoir grès émaillé	d°	
Tuyaux de chute en fonte	B	Non peints
Tuyaux de descente fonte et zinc	Suffisant	
Tuyauterie de gaz en fer	-	Sans emploi
Peinture partielle sur tuyaux à l'huile	Mauvais	
Eclairage électrique câblerie protégée	Bon	

2ème ETAGE

Seuils en pierre	Suffisant
Sol en bois	Suffisant
Chêneaux de sol bois et zinc	Suffisant



Bordure d° bois découpé	Mauvais	
Garde-corps en fonte ornée	Suffisant	
Plafond protecteur fer et grillage	Bon	Non peint
Charpente et colonnes métalliques	Bon	
Peinture sur d° à l'huile	Mauvais	
Peinture sous lanterneau d°	d°	
Cloisons de protection métallique	Mauvais	
Vitrerie des cloisons d° verres clairs	Mauvais	
Peinture dito à l'huile	Mauvais	
Tuyauteries de gaz en fer	Bon	Non peintes
" chute fonte	Bon	"
" descente en fonte et zinc	Suffisant	
Vidoir grès émaillé	Suffisant	
Eclairage électrique câblerie protégée	Bon	



- B A T I M E N T N° 2 -

1870/80

" CORPS PRINCIPAL d'EXTREMITE "

Année. de Cion.	Désignation	Etat actuel	Observa- tions	Rectifica tions éven tuelles
<u>SOUS-SOL</u>				
<u>2 CAVES</u> (sur rue)				
	Sol briques	Suffisant		
	Plancher haut voûtains & fer	B		
	Peinture sur fers à l'huile	Mauvais		
	Murs briques brutes	Suffisant		
	Badigeon général d'une cave à la chaux	Mauvais		
1959	Tuyauteries d'eau, gaz, chauffage, en fer	B	Sans peinture	
	Portes charpente brute	Suffisant	d°	
	Eclairage électrique câblerie isolée	TB		
<u>2 CAVES</u> (postérieures)				
	Sol briques	Suffisant		
	Plancher haut voûtains & fer	B		
	Peinture sur fers à l'huile	Mauvais		
	Murs briques brutes	Suffisant		

	Badigeon général d'une cave à la chaux	Mauvais	
I959	Tuyauteries d'eau, gaz, chutes, chauffage en fer, cuivre, fonte	TB	Sans peinture
	Porte charpente brute	Suffisant	d°
I963	Eclairage électrique câblerie isolée	TB	

REZ-de-CHAUSSEE

VESTIBULE d'ENTREE :

	Sol carreaux céramiques	Suffisant	
	Plinthes en ciment	B	
	Murs à la chaux	B	
	Plafond à la chaux	Suffisant	Fissures
	Badigeon sur d° à la colle	TB	
	Peintures murales à l'huile	TB	
	Portes intérieures en bois	Suffisant	
	Peinture sur boiseries à l'huile	B	
I959	Tuyauteries d'eau,		
I959	vidanges, en cuivre	TB	
	Peinture sur d° à l'huile	TB	
	Eclairage électrique tubes plombés	B	

DEBARRAS et W.C. :

	Sol en céramique	Suffisant	
	Plinthes en ciment	B	

	Murs à la chaux	B
	Plafond d°	Suffisant
	Badigeon sur d° à la colle	TB
	Peintures murales à l'huile	TB
	Parois de W.C. menuiserie isoplane	TB
	Porte de W.C. isoplane	TB
	Peinture générale à l'huile	TB
	Chassis en impostes en bois	B
	Vitrerie de chassis verres opaques	B
	Peinture sur d° à l'huile	TB
1959	Tuyauterie d'eau, gaz, vi-	
1959	dange, chute, en fer, cui-	
	vre et en grès	TB
	Peinture sur d° à l'huile	TB
1959	Lavabo grès émaillé	TB
1959	Siège de W.C. à chasse	TB
	Eclairage électrique tubes plombés	B

PETIT SALON :

	Sol en bois dur	Suffisant
	Plinthes bois	Bon
	Murs à la chaux	B
	Plafond d°	B
	Badigeon sur d° à la colle	TB
	Papiers peints ordinaires	TB



Chassis bois	Suffisant
Vitrerie sur d° verres clairs	B
Porte intérieure en bois	B
Peinture sur boiserie à l'huile	TB
Radiateur et tuyaux fonte et fer	B
Peinture sur d° à l'huile	B
Eclairage électrique tubes plombés	B

BUREAU de Madame la Directrice :

Sol bois dur	Suffisant
Revêtement de sol tapis tissé	TB
Plinthes bois	B
Murs à la chaux	B
Plafond d°	Suffisant
Corniche et rosace d°	B
Badigeon sur d° à la colle	Mauvais
Papiers peints ordinaires	d°
Chassis en bois	Suffisant
Vitrerie sur d° verres clairs	B
Portes intérieures en bois	Suffisant
Parquet de glace menuiserie bois	d°
Glace-miroir argentée	Mauvais
Cheminée marbre	B



Tuyauterie de gaz en fer	B
Peinture sur tuyau à l'huile	Néant
Eclairage électrique tubes plombés	B

Ier ETAGE - CHAMBRE RUE

Sol en bois	Bon	
Plafond à la chaux	Bon	
Murs à la chaux	Bon	Fissure
Plinthes en bois	Bon	
Badigeon sur plafond à la colle	Mauvais	
Papiers peints	Mauvais	
Peinture sur plancher	Mauvais	
Chassis en bois	Suffisant	
Vitrerie chassis en verres clairs	Bon	
Portes intérieures en lambris bois	Suffisant	
Placard mural	d°	d°
Peinture boiseries à l'huile	Mauvais	
Cheminée en marbre	Bon	
Radiateur et tuyaux fonte et fers	TB	
Peinture sur dito	Mauvais	
Eclairage électrique tubes plombés	TB	

1ère SALLE-de-BAINS (Mme la Directrice)

	Sol en bois	Suffisant
	Revêtement de sol gerflex	Bon
	Plinthes en bois	Bon
	Murs à la chaux	Bon
Vers 1959	Paroi partielle fibrex	Bon
	Plafond à la chaux	Bon
	Badigeon sur plafond à la colle	Suffisant
	Peintures murales à l'huile	Suffisant
	Bhassis en bois	Bon
	Vitrerie sur d°verres clairs	Bon
	Porte intérieure en bois	Suffisant
	Peinture sur boiserie à l'huile	Suffisant
1959	Tuyauteries eau, gaz, vidan- ge en cuivre	TB
	Peinture sur dito	Suffisant
	Radiateur et tuyaux fonte et fers	Bon
	Peinture sur dito	Mauvais
1959	Lavabo et galerie en grès émaillé	TB
1959	Baignoire fonte émaillée	TB
1959	Bidet grès émaillé	TB
1959	Siège à chasse d°	TB
1959	Chauffe-bain émaillé grande capacité	TB

1959	Ventilation aspiration tôle	TB
1959	Miroir mural argenté	TB
	Panneau mural en faïence	Bon
	Eclairage électrique câblerie protégée	T.Bon

VESTIBULE :

	Sol en bois	Bon	
	Plinthes d°	Bon	
	Plafond à la chaux	Suffisant	
	Murs à la chaux	Bon	
	Badigeon sur plafond à la colle	Mauvais	
	Peinture sur plancher à l'huile	Mauvais	
	Peintures murales à l'huile	Mauvais	
	Porte vers cage d'accès en menuiserie	TB	
	Vitrerie d° verres clairs et verres imprimés	TB	
	Peinture sur dito	B	(Impression)
	Portes diverses à panneaux	Suffisant	
	Peinture sur d° à l'huile	Mauvais	
	Radiateur et tuyaux fonte et fers	Bon	
	Peinture sur d° à l'huile	Mauvais	
	Eclairage électrique tubes plombés	TB	



PETITE CHAMBRE sur rue :

	Sol en bois	Suffisant
	Plinthes en bois	Bon
	Plafond à la chaux	Bon
	Murs d°	Bon
	Badigeon sur d° à la colle	Bon
	Papiers peints ordinaires	T.Bon
	Chassis en bois	Suffisant
	Vitrerie sur d° verres clairs	Bon
	Peinture sur boiseries à l'huile	TB
I959	Tuyauteries eau et vidange en cuivre	TB
	Radiateur et tuyaux fonte et fer	Bon
	Peinture sur tuyauteries et radiateurs à l'huile	TB
I959	Lavabo et galerie en grès émaillé	TB
I959	Miroir mural argenté	TB
	Eclairage électrique tubes plombés	TB

2ème SALLE-de-BAINS (Sous-Intendante)

	Sol en bois	Suffisant
	Revêtement de sol plastique	B
	Plinthes en bois	B
Vers I959	Paroi partielle en fibrex	B

	Plafond à la chaux	B
Vers 1959	Badigeon sur plafond à la colle	B
"	Peintures murales à l'huile	B
	Chassis en bois	Suffisant
	Vitrerie sur d°verres clairs	B
	Peinture sur boiserie à l'huile	B
1959	Tuyauteries d'eau, gaz, vi dange en fer et cuivre	B TB
1959	Lavabo et galerie grès émaillé	TB
1959	Siège de W.C. à chasse	TB
1959	Cabine de douche tôle émaillée	TB
1959	Rideau de cabine dito toile plastifiée	TB
1959	Miroir mural glace argentée	TB
1959	Ch chauffe-bain émaillé grande capacité	TB
1959	Aspiration ventilation tôle	TB
	Eclairage électrique tubes plombés	B

2ème ETAGE - SALLE 28 :

Sol en bois	Mauvais
Plinthes en bois	B
Murs à la chaux	B
Plafond d°	Suffisant



Badigeon sur d° à la colle	Suffisant	
Peintures murales à l'huile	B	
Chassis en bois	Suffisant	
Vitrerie sur d° verres clairs	B	I verre brisé
Portes intérieures en bois	Suffisant	
Peinture boiserie à l'huile	B	
Tableau et soubassement bois et fibrex	B	
Peinture sur d° à l'huile	Suffisant	
Petit rayonnage bois et fibrex	B	
Peinture partielle sur d° à l'huile	Suffisant	
Radiateurs et tuyaux fonte et fer	B	
Peinture sur d° à l'huile	Suffisant	
Eclairage électrique tubes plombés	B	

GRENIER :

Gittage apparent en bois	B	
Petits passages en bois	Suffisant	
Murs briques brutes	d°	
Charpente apparente bois	d°	
Oeils de boeuf bois et fer	d°	
Vitrerie de d° verres clairs	Suffisant	I verre brisé



- B A T I M E N T N° 3 -

" HABITATION Madame la DIRECTRICE "

Année. de Cion.	Désignation	. Etat actuel	. Observa- tions	. Rectifica tions éven tuelles
1870/ 80	<u>SOUS-SOL - CAVE</u> (sur rue)			
	Sol briques	Suffisant		
	Plancher haut voûtains & fer	B		
	Peinture sur fers à l'huile	Mauvais		
	Murs briques brutes	Suffisant		
1959	Tuyauteries d'eau, gaz,		Sans	
1959	chauffage en fer	B	peinture	
1959	Calorifugeage sur tuyaux chauffage	B		
1963	Eclairage électrique câble- rie isolée armée	TB		
	<u>CAVE - CHAUFFAGE :</u>			
	Sol briques	Suffisant		
	Plancher haut voûtains & fer	B		
	Peinture sur fers à l'huile	Mauvais		
	Murs briques brutes	Suffisant		
	Ventouses grillagées	Mauvais		
1959	Tuyauterie gaz et chauffage plomb et fer	B	Sans peinture	

	Calorifugeage sur tuyaux chauffage	B
I957	Compteur gaz volumétrique	B
I960	Chaudière chauffage central (fonte)	B
I963	Eclairage électrique câblé-rie isolée, armée	TB

CAVE (sur cour)

	Sol briques	Suffisant	
	Plancher haut voûtains & fers	B	
	Peinture sur fers à l'huile	Mauvais	
	Murs briques brutes	Suffisant	
	Ventouse métallique	B	
	Peinture sur d° à l'huile	Mauvais	
I959	Tuyauteries de chauffage fer, avec calorifugeage	B	
I959	Tuyauterie d'eau en cuivre	TB	Sans peinture
	Eclairage électrique câblé-rie isolée, armée	TB	

cAVE COMPTEURS :

	Sol briques	Suffisant
	Plancher haut voûtains & fer	B
	Peinture sur fers à l'huile	Mauvais
	Murs briques brutes	Suffisant
	Tuyauterie chauffage fer	B

I959	Tuyauterie eau, gaz, en plomb cuivre, fer	TB	Sans peinture
I959	Calorifugeage sur tuyaux de chauffage	B	
I957	Compteurs d'eau volumétri- ques	B	
	Ventouse en fer	Suffisant	
	Peinture sur d° à l'huile	Mauvais	
I963	Eclairage électrique, câble- rie isolée, armée	TB	

REZ-de-CHAUSSEE - VESTIBULE d'ENTREE :

	Sol carreaux céramiques	Suffisant	
	Plinthes ciment	B	
	Murs à la chaux	B	
	Plafond d°	B	
	Badigeon sur d° à la colle	TB	
	Peintures murales à l'huile	TB	
	Porte extérieure en bois	Suffisant	
	Vitrerie d'imposte en verres clairs	B	
	Porte intérieure en bois	Suffisant	
	Peinture boiseries à l'huile	TB	
	Radiateur et tuyaux en fonte et fer	B	
	Peinture sur d° à l'huile	TB	
	Eclairage électrique tubes plombés	B	

CUISINE :

	Sol céramique	Suffisant
	Plinthes ciment	B
	Murs à la chaux	B
	Plafond d°	B
	Peinture générale à l'huile	TB
	Chassis bois	Suffisant
	Vitrerie sur d°verres clairs	B
	Peinture boiserie à l'huile	TB
I957	Tuyauteries d'eau, gaz, vidange en cuivre	TB
	Radiateur et tuyaux fonte et fer	B
	Peinture sur d° à l'huile	B
I957	Evier grès émaillé	B
I957	Armoire basse et applique murale menuiseries diverses	B
I957	Chauffe-eau au gaz	TB
	Eclairage électrique tubes plombés	B

SALLE de SEJOUR :

	Sol céramique et bois dur	Suffisant
	Revêtement de sol Dalami	TB
	Plinthes bois et ciment	B
	Murs à la chaux	B
	Plafond et corniche d°	Suffisant Fissures

Badigeon sur d° à la colle	B
Papiers peints ordinaires	TB
Chassis et porte en bois	Suffisant
Vitrerie sur d° en verres clairs et imprimés	B
Porte intérieure en bois	Suffisant
Peinture boiserie à l'huile	TB
Radiateurs et tuyaux fonte et fer	B
Peinture sur d° à l'huile	TB
Boiserie et placards menuiserie assemblée	B
Peinture sur d° à l'huile	TB
Cheminée marbre	B
Cheminée briques et granito	TB
Eclairage électrique tubes plombés	B

Ier ETAGE

COULOIR et CAGE vers le GRENIER :

Sol en bois	Suffisant
Plinthes en bois	Bon
Plafonds à la chaux	Suffisant
Murs à la chaux	Bon
Badigeon sur plafond à la colle	Mauvais
Peintures murales à l'huile	Mauvais



Peintures sur plancher à l'huile	Mauvais	
Chassis en bois	Suffisant	
Vitrierie sur d°verres clairs	Bon	
Peinture sur dito	Mauvais	
Cloison séparative en menui- serie vitrée	TB	
Peinture sur d° à l'huile	Bon	Impression
Escalier vers grenier en bois dur	Bon	
Garde-corps d°	Bon	
Peinture sur escalier et garde-corps à l'huile	Mauvais	
Eclairage électrique tubes plombés	TB	
<u>BUREAU</u> (sur rue)		
Sol en bois	Suffisant	
Plinthes en bois	Bon	
Plafond à la chaux	Suffisant	
Murs d°	Bon	
Badigeon sur plafond à la colle	Bon	
Papiers peints ordinaires	TB	
Peinture sur plancher à l'huile	Mauvais	
Chassis en bois	Suffisant	
Vitrierie sur d°verres clairs	Bon	



Portes intérieures en bois	Suffisant
Cloison limitative "	Bon
Vitrerie de cloison verres clairs	Bon
Peinture sur boiseries à l'huile	TB
Radiateur et tuyaux fonte et fers	Bon
Peinture sur d° à l'huile	TB
Eclairage électrique tubes plombés	TB

CHAMBRES rue et cour (2 chambres)

Sol en bois	Suffisant
Plinthes en bois	Bon
Plafond à la chaux	Bon
Murs à la chaux	Bon
Badigeon sur plafond à la colle	Bon
Papiers peints ordinaires	TB
Peinture sur planchers à l'huile	Mauvais
Chassis en bois	Suffisant
Vitrerie sur d°verres clairs	Bon
Portes intérieures menuiserie bois	Suffisant
Grandes boiseries murales et placards en menuiserie bois	Bon
Peintures sur boiseries diverses à l'huile	TB

Radiateurs et tuyaux fonte et fers	Bon
Peinture sur d° à l'huile	TB
Cheminées en marbre	Suffisant
Grande glace de parquet argentée	TB
Eclairage électrique tubes plombés	TB

GRENIER - CAGE d'ACCES :

Sol en bois	Suffisant
Plinthes en bois	Bon
Plafond à la chaux	Mauvais
Murs à la chaux	Bon
Badigeon sur plafond à la colle	Mauvais
Peintures murales à l'huile	Mauvais
Cloison séparative en bois baguetté	Suffisant
Portes en bois	Mauvais
Peintures sur boiseries à l'huile	Mauvais
Tabatière en bois	Bon
Vitrerie de tabatière en verres clairs	Bon
Peinture sur tabatière à l'huile	Mauvais
Peinture sur plancher à l'huile	Mauvais
Eclairage électrique tubes plombés	TB

CHAMBRE MANSARDE :

Sol en bois	Mauvais
Plinthes en bois	Suffisant
Plafond à la chaux	Mauvais
Murs à la chaux	Mauvais
Badigeon sur plafond à la colle	Mauvais
Papiers peints ordinaires	Mauvais
Tabatière en bois	Bon
Vitrerie de tabatière en verres clairs	Bon
Peinture sur boiserie	Mauvais
Eclairage électrique tubes plombés	TB

GRENIER (sous combles)

Sol en bois	Suffisant
Murs briques brutes	Suffisant Trous à boucher
Charpente apparente en bois	Suffisant
Vase d'expansion en tôle	Bon
Tabatière en bois	Bon
Vitrerie de tabatière en verres clairs	Bon
Peinture sur tabatière à l'huile	Mauvais
Eclairage électrique tubes plombés	TB



- B A T I M E N T N° 4 -

" A I L E G A U C H E "

Année. de Cion.	Désignation	Etat actuel	Observa- tions	Rectifica- tions éven- tuelles
-----------------------	-------------	----------------	-------------------	--------------------------------------

SOUS-SOL

CAGE - DEGAGEMENT et REDUIT:

	Fosse cimentée	B		
	Sol en briques	Suffisant		
	Plancher haut voûtains et fer	B		
	Peinture sur fers à l'huile	Mauvais		
	Murs briques brutes	Suffisant		
	Escalier briques et bois	d°		
Vers 1959	Tuyauteries de chute et gaz en fonte et fer	TB	Sans peinture	
	Eclairage électrique câbleries isolées, armées	TB		



- B A T I M E N T N° 4 -

" A I L E G A U C H E "

Année. de Cion.	Désignation	Etat actuel	Observa- tions	Rectifica- tions éven- tuelles
1870/80	<u>REZ-de-CHAUSSEE</u>			
	<u>CAGE ESCALIER</u> (Vers Habitation Directrice)			
	Sol en céramique	Suffisant		
	Plinthes en ciment	d°		
	Murs à la chaux	B		
	Plafond à la chaux	B		
	Badigeon sur d° à la colle	B		
	Peintures murales à l'huile	B		
	Portes en bois	Suffisant		
	Vitrerie d° en verres imprimés et clairs	B	2 verres brisés	
	Peinture sur boiserie à l'huile	Suffisant		
	Porte et cloison sous escalier en bois	Suffisant		
	Escalier en bois dur	B		
	Garde-corps en bois	B		
	Peinture et verni sur d° à l'huile	Suffisant		



Vers 1959	Tuyaux de ventilation en fonte et zinc	TB	Sans peinture
--------------	---	----	------------------

d°	Tuyau de chute en grès vernissé	TB	
	Grand placard mural bois	Suffisant	
	Placard mural isoplan	TB	
	Eclairage électrique tubes plombés et baguettes bois	Suffisant	

SALLE 2 :

	Sol partiel en céramique	TB	
	Sol partiel en bois dur	Suffisant	
	Plinthes en bois	B	
	Murs à la chaux	Suffisant	
	Paroi partielle en fibrex	B	
	Plafond à la chaux	Suffisant	
	Badigeon sur d° à la colle	Mauvais	
	Peintures murales à l'huile	Mauvais	
	Chassis et porte en bois	Suffisant	
	Vitrerie sur d° en verres clairs et imprimés	Bon	2 verres brisés
	Peinture boiserie à l'huile	Mauvais	

I960 6I	Tuyauteries d'eau, de gaz, de vidange en fer, cuivre chromé, plomb	TB	
	Radiateurs et tuyaux fonte et fer	B	
	Peinture sur d° à l'huile	Mauvais	

1960/	Blocs éviers et dessertes		
6I	inoxydables	TB	
d°	Miroirs d'éviers panolac	B	
d°	Chauffe-eau émaillés	B	Petite capacité
1960/	Armoires basses et appliques		
6I	murales isoplans, émaillés	TB	
	Tableau mural en bois	B	
	Peinture d° à l'huile	Mauvais	
	Glace-miroir argentée	B	
	Eclairage électrique tubes plombés	B	
<u>SALLE 3</u>			
	Sol en bois dur	Suffisant	
	Plinthes et cimaise bois	B	
	Murs à la chaux	B	
	Paroi en fibrex	B	
	Plafond à la chaux	Suffisant	
	Badigeon sur d° à la colle	Mauvais	
	Peintures murales à l'huile	d°	
	Chassis et porte bois	Suffisant	
	Vitrerie sur d° verres clairs et imprimés	B	
	Peinture sur boiseries à l'huile	Mauvais	
Vers	Tuyauteries d'eau et vidange		Sans
1961/	en cuivre et plomb	B	peinture
62			
	Radiateurs et tuyaux fonte et fer	B	

Peinture sur d° à l'huile	Mauvais
Eviers en grès émaillé	Suffisant
Eclairage électrique tubes plombés	B

CAGE ESCALIER N° 4 (et Débarras au-dessous) :

Sol céramique	Suffisant	
Plinthes en ciment	d°	
Murs de cage à la chaux	Bon	
Murs de débarras d°	Mauvais	
Plafond de la cage à la chaux	Suffisant	
Plafond du débarras d°	Mauvais	
Chassis et porte en bois	Suffisant	
Vitrerie d° verres clairs	B	I verre brisé
Porte et cloison intérieure en bois	Suffisant	
Peinture sur boiseries à l'huile	B	
Escalier en bois dur	Mauvais	
Garde-corps d'escalier en bois dur	Suffisant	
Peinture d° à l'huile	B	
Soubassement en bois	B	
Peinture sur d° à l'huile	B	
Tuyaux de chute en fonte	B	Sans peinture
Eclairage électrique tubes plombés	B	

vers
1960/
6I

Ier ETAGE

CAGE ESCALIER (vers Habitation Directrice)

Sol en bois	B	
Peinture sur d° à l'huile	Mauvais	
Plinthes en bois	B	
Murs à la chaux	B	
Plafond d°	Suffisant	
Badigeon sur d° à la colle	d°	
Peintures murales à l'huile	B	
Chassis en bois	Suffisant	
Vitrerie sur d° verres clairs	B	2 verres brisés
Peintures boiseries à l'huile	Suffisant	

Vers 1960/ 6I	Tuyaux d'aspiration et de ventilation métal et éternit	TB
	Eclairage électrique tubes plombés	TB

SALLE I4

Sol en bois	Mauvais
Plinthes en bois	B
Murs à la chaux	B
Plafond à la chaux	Suffisant
Badigeon sur d° à la colle	Mauvais
Peintures murales à l'huile	Mauvais
Corniche partielle en bois découpé	Suffisant

Chassis et porte en bois	Suffisant
Vitrerie sur d°verres clairs	B
Peinture boiseries à l'huile	Mauvais
Radiateurs et tuyaux en fonte et fer	B
Peinture d° à l'huile	Mauvais
Tableau mural en bois	Mauvais
Peinture sur d° à l'huile	Mauvais
Dosserets à broches bois et métal	Suffisant
Peinture sur d° à l'huile	Mauvais
Eclairage électrique tubes plombés	B

SALLE 15

Sol en bois	Mauvais
Plinthes en bois	B
Murs à la chaux	B
Plafond à la chaux	Suffisant
Badigeon sur d° à la colle	Mauvais
Peintures murales à l'huile	d°
Corniche partielle en bois découpé	Suffisant
Chassis et porte en bois	d°
Vitrerie sur d°verres clairs	B
Peinture boiseries à l'huile	Mauvais

Radiateurs et tuyaux fonte et fer	B
Peinture sur d° à l'huile	Mauvais
Tableau mural en bois	Mauvais
Peinture sur d° à l'huile	d°
Dosserets à broches bois et métal	Suffisant
Peinture sur d° à l'huile	Mauvais
Eclairage électrique tubes plombés	B

CAGE d'ESCALIER N° 4 :

Sol en bois	Suffisant	
Murs à la chaux	B	
Plafond à la chaux	Suffisant	
Badigeon sur d° à la colle	B	
Peintures murales à l'huile	B	
Chassis et porte en bois	Suffisant	
Vitrerie sur d° verres clairs	B	
Peinture boiserie à l'huile	B	
Escalier en bois dur	Mauvais	
Garde-corps en bois dur	Suffisant	
Peinture sur d° à l'huile	B	
Soubassement en bois	B	
Peinture sur d° à l'huile	B	
Vers 1960/ 61	Tuyau de chute en fonte	B Sans peinture
	Eclairage électrique tubes plombés	B

2ème ETAGE

VESTIBULE (vers Salle 28)

Sol en bois	Suffisant	
Plinthes en bois	B	
Murs à la chaux	B	
Plafond d°	Mauvais	
Badigeon sur d° à la colle	d°	
Peintures murales à l'huile	d°	
Chassis et porte en bois	Suffisant	
Vitrerie sur d°verres clairs	B	
Peinture boiserie à l'huile	Mauvais	
Vers 1960/ 6I Tuyaux ventilation en zinc	TB	Sans peinture
d° éternit	TB	
Dosserets à broches bois et métal	Suffisant	
Peinture sur d° à l'huile	B	
Eclairage électrique tubes plombés	B	

SALLE 29

Sol en bois	Mauvais
Plinthes en bois	B
Murs à la chaux	B
Plafond à la chaux	Mauvais
Badigeon sur d° à la colle	d°
Peinture murale à l'huile	d°

Chassis et porte en bois	Suffisant
Vitrerie sur d°verres clairs	B
Peinture des boiseries à l'huile	Mauvais
Radiateurs et tuyaux en fonte et fer	B
Peinture sur d° à l'huile	Mauvais
Tableau mural bois	B
Peinture sur d° à l'huile	Suffisant
Dosserets à broches bois et métal	d°
Peinture sur d° à l'huile	Mauvais
Eclairage électrique tubes plombés	B

SALLE 30 :

Identique à la salle 29

CAGE ESCALIER N° 4 :

Sol en bois	Mauvais
Plinthes en bois	Bon
Murs à la chaux	B
Plafond à la chaux	B
Badigeon sur d° à la colle	B
Peintures murales à l'huile	B
Chassis et porte en bois	Suffisant
Vitrerie sur d°verres clairs	B

	Peinture des boiseries à l'huile	B	
	Escalier en bois dur	Suffisant	
	Garde-corps en bois dur	d°	
	Peinture d° à l'huile	B	
Vers 1960/61	Tuyauterie de chute et de gaz en fonte et fer	B	
	Peinture partielle sur d° à l'huile	B	
	Eclairage électrique tubes plombés	B	
	<u>GRENIER</u> (1 passage, 3 locaux, 2 compartiments)		
	Sol partiel et passages bois brut	Suffisant	
	Gittage apparent bois brut	B	
	Charpente apparente d°	Suffisant	
	Murs briques brutes	d°	
	Cloisons et portes lattes bois brut	B	
	Tabatières en bois	B	
	Vitrerie sur d°verres clairs	B	
Vers 1960/61	Tuyaux aspiration et ventilation zinc, éternit, tôle	TB	Sans peinture
	Eclairage électrique tubes plombés et câbleries isolées, armées	B	

CAGE d'accès au Grenier :

Sol en bois	Suffisant
Plinthes en bois	B
Murs à la chaux	B
Plafond d°	B
Badigeon sur d° à la colle	B
Peintures murales à l'huile	B
Chassis et tabatière en bois	B
Vitrerie sur d°verres clairs	B
Porte intérieure isoplane	B
Peinture boiserie à l'huile	B
Eclairage électrique tubes plombés	B



- B A T I M E N T N° 5 -

" S A L L E N° 4 "

Année. de Cion.	Désignation	Etat actuel	Observa- tions	Rectifica- tions éven- tuelles
1870/ 80	<u>REZ-de-CHAUSSEE</u> (Salle 4)			
	Sol céramique	Suffisant		
	Plinthes en ciment	Mauvais		
	Murs à la chaux	Mauvais		
	Plafond d°	d°		
	Badigeon sur d° à la colle	d°		
	Peintures murales à l'huile	d°		
	Chassis et porte en bois	Suffisant		
	Vitrerie de d° verres clairs	B		
	Peinture boiserie à l'huile	Mauvais		
	Radiateur et tuyaux en fonte et fer	B		
	Peinture sur d° à l'huile	Mauvais		
Vers 1958	Tuyauterie d'eau en fer	B	Sans peinture	
	Eclairage électrique tubes plombés	B		

GRENIER :

Solivage apparent en bois	B
Passages de visite en bois	Suffisant
Charpente apparente en bois	Suffisant
Murs briques brutes	d°
Tabatières en bois	Mauvais
Vitrerie d° verres clairs	Suffisant

- B A T I M E N T N° 6 -

" CORPS CENTRAL. POSTERIEUR "

Année; de Cion.	Désignation	Etat actuel	Observa- tions	Rectifica tions éven- tuelles
1870/ 80	<u>REZ-de-CHAUSSEE</u>			
	<u>SALLE N° 5</u>			
	Sol céramique	Suffisant		
	Plinthes ciment	d°		
	Murs à la chaux	B		
	Plafond d°	Suffisant		
	Badigeon sur d° à la colle	Mauvais		
	Peintures murales à l'huile	Suffisant		
	Chassis et porte en bois	d°		
	Vitrerie sur d° verres clairs	B	I verre brisé	
	Portes en bois	Suffisant		
	Peinture sur boiseries à l'huile	Mauvais		
Vers 1958	Tuyauterie d'eau en fer	B		
	Radiateurs et tuyaux en fonte et fer	B		
	Peinture sur d° à l'huile	Mauvais		
	Eclairage électrique tubes plombés	B		

Vers <u>SALLE 6</u> :		
1961/62	Sol et gradins céramique	TB
d°	Plinthes majoliques	TB
	Murs à la chaux	B
	Plafond d°	B
Vers 1961/62	Badigeon sur d° à la colle	TB
d°	Peintures murales à l'huile	TB
	Chassis et porte en bois	Suffisant
	Vitrerie sur d°verres clairs	B I verre brisé
	Peinture boiseries à l'huile	TB
Vers 1961/1962	Tuyauteries d'eau fer cuivre	Générale- ment non peint
	Tuyauteries gaz, vidange, chute, plomb et fonte	
	Peinture sur chute à l'huile	
	Radiateurs et tuyaux fonte et fer	B
	Peinture sur d° à l'huile	TB
1961/62	Evier en grès émaillé	B
d°	Table expériences en fer; bois, faïence	TB
d°	Caniveau briques et ciment	B
d°	Tableau mural métallique	TB
d°	Peinture sur d° à l'huile	TB
d°	Garde-corps partiel tubulaire	TB
d°	Peinture d° à l'huile	TB
d°	Cimaise en bois	B

1961	Peinture sur d° à l'huile	TB
1962		
d°	Eclairage électrique	
	tubes acier	TB
	<u>SALLE 7 :</u>	
Vers		
1961		
62	Sol céramique	TB
d°	Plinthes majoliques	TB
	Murs à la chaux	B
	Plafond d°	B
Vers		
1961	Badigeon sur d° à la colle	B
62		
d°	Peintures murales à l'huile	B
	Chassis et porte en bois	Suffisant
	Vitrierie sur d°verres clairs	B
	Peinture des boiseries	
	à l'huile	B
	Porte intérieure à panneaux	Suffisant
	Porte intérieure isoplan	B
Vers		
1961	Tuyauteries d'eau, gaz, chute	
62	vidange en fer, cuivre, fonte	
	plomb	B
	Radiateurs et tuyaux fonte	
	et fer	B
	Peinture sur d° à l'huile	B
1961		
62	Evier en grès émaillé	B
	Cimaise en bois	B
1961		
1962	Caissons au plafond en bois	
	et fibrex	B

I96I Peinture sur cimaise
62 et caissons à l'huile B

d° Eclairage électrique tubes
acier et plombés B

COULOIR CENTRAL :

Sol carreaux granito TB

Murs à la chaux B

Plafond d° Suffisant

Badigeon sur d° à la colle Mauvais

Peintures murales à l'huile d°

Portes en bois Suffisant

Vitrerie sur d° verres clairs B 2 verres
brisés

Peinture sur boiseries
à l'huile Mauvais

Vers Tuyauteries diverses fer,
6I/62 cuivre, plomb B

Soubassement en bois B

Peinture sur d° à l'huile Mauvais

Vers Caissons divers contre-
6I/62 plaqué B Non
peints

Caniveau en tôle B

d° Eclairage électrique tubes
acier TB

SALLE 8

Vers
6I/62 Sol en céramique TB

d° Plinthes en majolique TB

Murs à la chaux B

	Plafond à la chaux	Suffisant	
Vers 6I/62	Badigeon sur d° à la colle	d°	
d°	Peintures murales à l'huile	d°	
	Chassis et porte en bois	Suffisant	
	Vitrerie sur d° verres clairs	B	4 verres brisés
	Porte intérieure à panneaux	Suffisant	
	d° isoplane	B	
Vers 196I 62	Tuyauteries eau, gaz en fer et cuivre; vidange et chute en plomb et fonte	B	
d°	Peinture sur d° à l'huile	Suffisant	
	Radiateurs et tuyaux fonte et fer	B	
6I/62	Peinture sur d° à l'huile	Suffisant	
6I/62	Eviers en grès émaillé	B	
d°	Tableau mural métallique	TB	
d°	Peinture d° à l'huile	B	
d°	Cimaise murale en bois	B	
d°	Peinture sur d° à l'huile	Suffisant	
6I/62	Eclairage électrique tubes acier et plombés	B	

SALLE 9 :

Vers 6I/62	Sol en céramique	TB	
d°	Plinthes majoliques	TB	
d°	Murs à la chaux	B	
	Plafond d°	Suffisant	

Vers		
6I/62	Badigeon sur d° à la colle	Suffisant
d°	Peintures murales à l'huile	d°
	Chassis et porte en bois	d°
	Vitrerie sur d°verres clairs	B
	Peinture sur boiseries à l'huile	Suffisant
Vers	Tuyauteries eau et gaz en fer	
1961	cuiivre et vidange, chute en	
1962	plomb et fonte	B
	Radiateurs et tuyaux en fer et fonte	B
Vers		
6I/62	Peinture sur d° à l'huile	B
6I/62	Evier en grès émaillé	B
d°	Estrade bois et linoléum	B
d°	Garde-corps d'estrade tubulaire	B
d°	Peinture sur d° à l'huile	B
d°	Tableau mural métallique	TB
d°	Peinture sur d° à l'huile	B
d°	Cimaise bois	B
d°	Peinture sur d° à l'huile	Suffisant
d°	Table d'expériences en fer bois et faïence	TB
6I/62	Eclairage électrique tubes acier	TB

Ier ETAGE

SALLE 16(Vers musique)

Sol bois

Mauvais



Plinthes bois	B	
Murs à la chaux	B	
Plafond à la chaux	Suffisant	
Badigeon sur d° à la colle	Mauvais	
Peinture murale à l'huile	Mauvais	
Chassis en bois	Suffisant	
Vitrerie sur d° verres clairs	d°	2 verres brisés
Portes en bois	d°	
Peinture boiserie à l'huile	Mauvais	
Radiateurs et tuyaux en fonte et fer	B	
Peinture d° à l'huile	Mauvais	
Tableau mural en bois	Mauvais	
Peinture d° à l'huile	d°	
Dosserets à broches en bois et fer	Suffisant	
Peinture sur dito	Mauvais	
Eclairage électrique tubes plombés	B	

SALLE I7

Sol en bois	Mauvais
Plinthes en bois	B
Murs à la chaux	B
Plafond d°	Mauvais
Badigeon sur d° à la colle	d°

Peintures murales à l'huile	d°
Corniche partielle bois découpé	Suffisant
Chassis et porte en bois	d°
Vitrerie d° verres clairs	B
Peinture boiseries à l'huile	Mauvais
Tuyauterie de vidange en fonte	B
Radiateurs et tuyaux fonte et fer	B
Peinture d° à l'huile	Mauvais
Tableau mural en bois	Mauvais
Peinture d° à l'huile	d°
Dosserets à broches bois et métal	Suffisant
Peinture sur d° à l'huile	Mauvais
Eclairage électrique tubes plombés	B

SALLE I8 :

Vers 1959 1960	Sol terrazolith	B
d°	Plinthes en bois	B
	Murs à la chaux	B
	Plafond d°	Suffisant
Vers 1959 60	Badigeon sur d° à la colle	B
d°	Peintures murales à l'huile	B
	Chassis et portes en bois	Suffisant



	Vitrerie sur d°verres clairs	B	5 verres brisés
	Peinture sur boiseries à l'huile	Suffisant	
Vers 1959 1960	Tuyauteries d'eau, gaz, vi- dange, chute en fonte, plomb et cuivre	B	
	Radiateurs et tuyaux fonte et fer	B	
Vers 59/60	Peinture sur d° à l'huile	Suffisant	
d°	Eviers en grès émaillé	B	
d°	Tables d'expériences en fer, bois, faïence	TB	
d°	Tableau mural métallique	TB	
d°	Peinture sur d° à l'huile	B	
d°	Eclairage électrique tubes plombés et acier	B	
	<u>SALLE 19 :</u>		
Vers 59/60	Sol terrazolith	B	
d°	Plinthe en bois	B	
	Murs à la chaux	B	
	Plafond à la chaux	Suffisant	
Vers 59/60	Badigeon sur d° à la colle	B	
d°	Peintures murales à l'huile	B	
	Chassis et porte bois	Suffisant	
	Vitrerie sur d°verres clairs	B	
	Peinture boiseries à l'huile	suffisant	



Vers 1959 1960	Tuyauteries d'eau, gaz, vi- dange et chute en cuivre, plomb et fonte	B	Générale- ment non peintes
d°	Peinture sur chute à l'huile	B	
	Radiateur et tuyaux en fonte et fer	B	
Vers 59/60	Peinture sur d° à l'huile	Suffisant	
d°	Evier en grès émaillé	B	
d°	Table d'expériences fer, bois, faïence	B	
d°	Eclairage électrique tubes acier	TB	
<u>SALLE 20 :</u>			
Vers 59/60	Sol en terrazolith	B	
d°	Plinthes en bois	B	
	Murs à la chaux	B	
	Plafond d°	Suffisant	
Vers 59/60	Badigeon sur d° à la colle	B	
d°	Peintures murales à l'huile	B	
	Chassis et porte en bois	Suffisant	
	Vitrerie sur d° verres clairs	B	3 verres brisés
Vers 59/60	Peinture sur boiserie à l'huile	B	
	Radiateurs et tuyaux en fonte et fer	B	
d°	Peinture sur d° à l'huile	Suffisant	
Vers 59/60	Eclairage électrique tubes acier	TB	

SALLE 21 :

Identique à la salle 18
(sauf électricité)

Vers		
1959	Eclairage électrique	
1960	tubes plombés et acier	B

2ème ETAGE - SALLE 31 :

Sol en bois	Mauvais
Plinthes en bois	B
Murs à la chaux	Suffisant
Plafond en fibrex	B Non peint
Peintures murales à l'huile	Mauvais
Chassis en bois	Suffisant
Vitrerie sur d°verres clairs	d°
Porte intérieure en bois	d°
Peinture boiserie à l'huile	Mauvais
Radiateurs et tuyaux en fonte et fer	B
Peinture sur d° à l'huile	Mauvais
Tableau mural en bois	Mauvais
Peinture sur d° à l'huile	d°
Dosserets à broches bois et métal	Suffisant
Peinture sur dito	Mauvais
Vers	
59/60	Eclairage électrique tubes acier
	TB

SALLE 32 :

Sol en bois	Mauvais
-------------	---------

Plinthes en bois	B	
Murs à la chaux	B	
Plafond en fibrex	Bon	
Badigeon sur d° à la colle	B	
Peinture murale à l'huile	Suffisant	
Chassis et porte en bois	d°	
Vitrerie sur d° verres clairs	B	6 verres brisés
Peinture des boiseries	Suffisant	
Tuyau de vidange en fonte	B	
Peinture sur d° à l'huile	B	
Radiateurs et tuyaux en fonte et fer	B	
Peinture sur d° à l'huile	B	
Tableau mural en bois	Suffisant	
Peinture sur d° à l'huile	Mauvais	
Dosserets à broches bois et métal	Suffisant	
Peinture sur d° à l'huile	Suffisant	
Eclairage électrique tubes acier	TB	

SALLE 33 :

Identique à la salle 32

(Pas de verres
brisés)

SALLE 34 :

Identique à la salle 32

3 verres
brisés

SALLE 35 :

Identique à la salle 32 2 2 verres
brisés


En plus :

Tuyauterie d'eau en fer B

Peinture sur d° à l'huile B

3ème ETAGE (4 appartements)
COULOIR COMMUN (vers cage N° 4)

1958 Sol en mosaïque céramique TB
Plinthes majoliques TB
Murs au plâtre Suffisant
Plafond d° Mauvais Fissures
Badigeon sur d° à la colle d°
Peintures murales à l'huile Suffisant
Chassis en bois TB
Vitrerie sur d°verres clairs TB
Porte vers cage N° 4
isoplane TB
Peinture boiserie à l'huile B
Tuyauterie eau en fer TB
Compteur eau volumétrique TB
Peinture sur tuyaux à l'huile B
Eclairage électrique câble-
rie isolée TB



Ier APPARTEMENT Mme le Censeur

VESTIBULE :

I958	Sol mosaïque céramique	TB	
	Plinthes majoliques	B	Partiell. ^t décollées
	Murs au plâtre	TB	
	Plafond d°	B	
	Badigeon sur d° à la colle	Mauvais	
	Peintures murales à l'huile	TB	
	Porte d'entrée isoplane	TB	
	Portes intérieures isoplanes	TB	
	Vitrerie des portes en verre imprimé	TB	
	Peinture sur boiseries à l'huile	TB	
	Tuyauteries d'eau en fer	TB	
	Peinture sur d° à l'huile	TB	
	Eclairage électrique tubes plombés	TB	

SALLE de SEJOUR :

I958	Sol mosaïque céramique	TB	
	Plinthes majoliques	B	Partiell. ^t décollées
	Murs au plâtre	TB	
	Plafond d°	Suffisant Fissures	
	Badigeon sur d° à la colle	Mauvais	
	Papiers peints ordinaires	B	
	Chassis en bois	TB	

1958 Vitrerie sur d°verres clairs TB

Peinture sur boiseries
à l'huile TB

Radiateurs et tuyaux
métalliques TB

Peinture sur radiateurs
et tuyaux à l'huile B

Eclairage électrique câble-
rie protégée, armée TB

CUISINE :

1958 Sol mosaïque céramique TB

Plinthes majoliques TB

Murs au plâtre TB

Plafond d° Suffisant Fissures

Peinture générale à l'huile B

Chassis en bois TB

Vitrerie sur d°verres clairs TB

Peintures sur boiseries
à l'huile TB

Tuyauteries d'eau, gaz, vi-
dange en cuivre, fer, plomb TB

Radiateur et tuyaux métalli-
ques TB

Peinture sur d° à l'huile B

Chauffe-eau et chaudière
à gaz grande capacité TB

Aspiration tôle peinte TB

Evier grès émaillé TB



I958	Armoire basse isoplane	TB
	Peinture sur d° à l'huile	TB
	Miroir mural en faïence	TB
	Eclairage électrique câbles isolées, armées	TB

BUREAU :

I958	Sol en ciment	TB
	Revêtement de sol linoléum	TB
	Plinthes en bois	TB
	Murs au plâtre	B
	Plafond au plâtre	Suffisant Fissures
	Badigeon sur d°	d°
	Papiers peints ordinaires	B
	Chassis en bois	TB
	Vitrierie sur d°verres clairs	TB
	Peinture boiserie à l'huile	B
	Radiateur et tuyaux métalliques	B
	Peinture sur d° à l'huile	Suffisant
	Eclairage électrique câbles isolée, armée	TB

2 CHAMBRES (extrêmes)

I958	Sol en ciment	TB
	Revêtement de sol linoléum	TB
	Murs au plâtre	B

1958	Plafond au plâtre	Suffisant Fissures
	Badigeon sur d° à la colle	d°
	Papiers peints ordinaires	B
	Chassis en bois	TB
	Vitrerie sur d° verres clairs	TB
	Peinture boiserie à l'huile	B
	Radiateur et tuyaux métal	B
	Peinture sur d° à l'huile	Suffisant
	Trappe en bois	B
	Peinture sur d° à l'huile	B
	Eclairage électrique câblé- rie protégée, armée	TB

SALLE-de-BAINS :

1958	Sol céramique	TB
	Plinthes majoliques	TB
	Soubassement en faïence	TB
	Murs au plâtre	B
	Plafond d°	Suffisant Fissures
	Peinture générale à l'huile	B
	Chassis de second jour bois	TB
	Vitrerie sur d° en verre imprimé	TB
	Tuyauteries eau, vidange, en fer et cuivre	TB
	Radiateur et tuyaux métal- liques	B

I958	Peinture sur d° à l'huile	B
	Lavabo et toilette grès émaillé	TB
	Baignoire fonte émaillée	TB
	Revêtement d° panolac	TB
	Miroir glace	TB
	Eclairage électrique câblerie isolée, armée	TB

W.C. :

I958	Sol céramique	TB
	Plinthes majoliques	TB
	Soubassement faïence	TB
	Murs au plâtre	B
	Plafond d°	B
	Peinture générale à l'huile	B
	Tuyauterie eau, gaz, en fer et cuivre	TB
	Peinture sur tuyaux à l'huile	B
	Siège de W.C. à chasse	TB
	Eclairage électrique câblerie isolée, armée	TB

2ème APPARTEMENT (Mme l'Intendante)

VESTIBULE :

I958	Sol mosaïque céramique	TB	
	Plinthes majoliques	B	Partiell. décollées ^t
	Murs au plâtre	B	
	Plafond d°	Suffisant	

Badigeon sur d° à la colle	Mauvais
Peintures murales à l'huile	B
Chassis en bois	TB
Vitrerie sur d°verres clairs	TB
Porte sur palier isoplane	TB
Porte intérieure isoplane	TB
Vitrerie porte verre imprimé	TB
Peinture sur boiserie à l'huile	TB
Tuyauterie eau en fer et cuivre	TB
Peinture sur d° à l'huile	TB
Eclairage électrique câblerie isolée	TB

SALLE de SEJOUR :

I958	Sol en mosaïque céramique	TB
	Plinthes majoliques	TB
	Murs au plâtre	B
	Plafond d°	Suffisant
	Badigeon sur d° à la colle	Mauvais
	Papiers peints ordinaires	Suffisant
	Chassis en bois	TB
	Vitrerie sur d°verres clairs	TB
	Porte et cloison intérieures menuiserie isoplane	TB
	Vitrerie de portes en verre imprimé	TB

1958	Peinture sur boiseries à l'huile	TB
	Radiateurs et tuyaux métalliques	TB
	Peinture sur d° à l'huile	Suffisant
	Eclairage électrique câblé-rie isolée, armée	TB

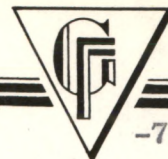
CUISINE :

1958	Sol mosaïque céramique	TB
	Plinthes majoliques	TB
	Murs au plâtre	TB
	Plafond d°	Suffisant
	Peinture générale à l'huile	B
	Chassis en bois	TB
	Vitrerie sur d°verres clairs	TB
	Peinture boiseries à l'huile	TB
	Tuyauteries eau, gaz, vidange en fer, cuivre, plomb	TB
	Radiateur et tuyaux métalliques	TB
	Peinture sur d° à l'huile	Suffisant
	Chauffe-eau et chaudière à gaz grande capacité	TB
	Aspiration en tôle peinte	TB
	Evier grès émaillé	
	Armoire basse isoplane	TB
	Peinture sur d° à l'huile	TB

1958	Peinture sur boiseries à l'huile	TB
	Radiateurs et tuyaux métalliques	TB
	Peinture sur d° à l'huile	Suffisant
	Eclairage électrique câblée isolée, armée	TB

CUISINE :

1958	Sol mosaïque céramique	TB
	Plinthes majoliques	TB
	Murs au plâtre	TB
	Plafond d°	Suffisant
	Peinture générale à l'huile	B
	Chassis en bois	TB
	Vitrerie sur d°verres clairs	TB
	Peinture boiseries à l'huile	TB
	Tuyauteries eau, gaz, vidange en fer, cuivre, plomb	TB
	Radiateur et tuyaux métalliques	TB
	Peinture sur d° à l'huile	Suffisant
	Chauffe-eau et chaudière à gaz grande capacité	TB
	Aspiration en tôle peinte	TB
	Evier grès émaillé	
	Armoire basse isoplane	TB
	Peinture sur d° à l'huile	TB



I958 Miroir faïence TB
Eclairage électrique câblerie isolée, armée TB

BUREAU :

I958 Sol en ciment TB
Revêtement de sol linoléum TB
Plinthes bois TB
Murs au plâtre TB
Plafond d° Suffisant Fissures
Badigeon sur d° à la colle B
Papiers peints ordinaires B
Chassis en bois TB
Vitrerie sur d° verres clairs TB
Peinture sur boiseries à l'huile TB
Tuyauterie eau fer et cuivre TB
Peinture sur d° à l'huile TB
Radiateurs et tuyaux métalliques TB
Peinture sur d° à l'huile B
Eclairage électrique câblerie isolée, armée TB

COULOIR et REDUIT :

I958 Sol mosaïque et céramique TB
Plinthes majolique et bois TB
Murs au plâtre TB



I958	Plafond au plâtre	B
	Badigeon sur d° à la colle	Mauvais
	Peintures murales à l'huile	B
	Portes intérieures isoplanes	TB
	Peinture boiseries à l'huile	TB
	Vitrerie des portes en verres imprimés	TB
	Tuyauteries d'eau en cuivre et fer	TB
	Peinture sur d° à l'huile	B
	Eclairage électrique câblé-rie isolée, armée	TB

W.C. :

I958	Sol en céramique	TB
	Plinthes majoliques	TB
	Soubassement faïence	TB
	Murs au plâtre	TB
	Plafond d°	B
	Peinture générale à l'huile	B
	Tuyauterie d'eau en fer et cuivre	TB
	Peinture sur d° à l'huile	B
	Siège de W.C. à chasse	TB
	Eclairage électrique câblé-rie isolée, armée	TB



SALLE-de-BAINS :

1958	Sol en céramique	TB
	Plinthes en majolique	TB
	Soubassement en faïence	TB
	Murs au plâtre	B
	Plafond au plâtre	B
	Peinture générale à l'huile	B
	Chassis en bois	TB
	Vitrerie sur d°verres clairs	TB
	Peinture sur boiseries à l'huile	TB
	Tuyauteries d'eau, gaz, vi- dange en cuivre et fer	TB
	Radiateur et tuyaux métal- liques	TB
	Peinture sur d° à l'huile	B
	Lavabo et tablette en grès émaillé	TB
	Baignoire fonte émaillée	TB
	Revêtement d° panolac	TB
	Miroir glace argenté	TB
	Eclairage électrique câble- rie protégée	TB

2 CHAMBRES (extrêmes) :

1958 Identiques au Bureau



3ème APPARTEMENT (Surveillante générale) :

COULOIR PARTICULIER :

1958	Sol mosaïque de céramique	TB	
	Plinthes en majolique	TB	
	Murs au plâtre	B	Fissures
	Plafond au plâtre	Suffisant	
	Badigeon sur d° à la colle	Mauvais	
	Peinture murale à l'huile	B	
	Chassis en bois	TB	
	Vitrerie sur d°verres clairs	TB	
	Porte isoplane	TB	
	Peinture boiserie à l'huile	B	
	Tuyauterie d'eau cuivre et fer	TB	
	Peinture sur d° à l'huile	B	
	Eclairage électrique Câble- rie isolée, armée	TB	

SALLE de SEJOUR :

1958	Sol en mosaïque céramique	TB	
	Plinthes majoliques	TB	
	Murs au plâtre	B	
	Plafond au plâtre	B	
	Badigeon sur d° à la colle	Mauvais	
	Papiers peints ordinaires	B	
	Chassis en bois	TB	



I958	Vitrerie sur d°verres clairs	TB
	Portes intérieures en bois	TB
	Vitrerie de portes en verres imprimés	TB
	Peinture boiserie à l'huile	B
	Radiateurs et tuyaux métalliques	TB
	Peinture sur d° à l'huile	Suffisant
	Eclairage électrique câblée isolée, armée	TB

CUISINE :

I958	Sol en mosaïque céramique	TB
	Plinthes majoliques	TB
	Murs au plâtre	B
	Plafond au plâtre	Suffisant Fissures
	Peinture générale à l'huile	B
	Chassis en bois	TB
	Vitrerie sur d°verres clairs	TB
	Peinture sur chassis à l'huile	B
	Tuyauteries d'eau, gaz, vidange en fer, plomb, cuivre	TB
	Chauffe-eau et chaudière à gaz grande capacité	TB
	Aspiration tôle émaillée	TB
	Radiateurs et tuyaux métalliques	TB
	Peinture sur d° à l'huile	Suffisant



I958	Evier grès émaillé	TB
	Armoire basse isoplane	TB
	Peinture sur d° à l'huile	TB
	Miroir mural faïence	TB
	Eclairage électrique câblerie isolée, armée	TB

COULOIR et REDUIT :

I958	Sol en mosaïque céramique	TB
	Plinthes majoliques	TB
	Murs au plâtre	B
	Plafond d°	Suffisant Fissures
	Badigeon sur d° à la colle	d°
	Peintures murales à l'huile	B
	Portes intérieures isoplanes	TB
	Vitrerie de portes en verre imprimé	TB
	Peinture sur portes à l'huile	B
	Tuyauterie eau cuivre	TB
	Peinture sur tuyaux à l'huile	B
	Eclairage électrique câblerie isolée, armée	TB

2 CHAMBRES et 1 BUREAU :

I958	Sol en ciment	TB
	Revêtement sol en linoléum	TB
	Plinthes en bois	TB
	Murs au plâtre	B



1958	Plafond au plâtre	B
	Badigeon sur d° à la colle	B
	Papiers peints ordinaires	B
	Chassis bois	TB
	Vitrerie sur d°verres clairs	TB
	Peinture chassis à l'huile	B
	Tuyauterie eau en fer	TB
	Peinture sur d° à l'huile	B
	Radiateurs et tuyaux métalliques	TB
	Peinture d° à l'huile	B
	Eclairage électrique câblerie protégée, armée	TB

SALLE-de-BAINS :

1958	Sol céramique	TB	
	Plinthes majoliques	TB	
	Soubassement faïence	TB	
	Murs au plâtre	B	
	Plafond d°	B	Fissures
	Peinture générale à l'huile	B	
	Chassis en bois	TB	
	Vitrerie sur d°verres clairs	TB	
	Peinture sur chassis huile	B	
	Tuyauterie d'eau, gaz, vidange en fer, cuivre	TB	
	Peinture sur d° à l'huile	B	



I958	Radiateur et tuyaux métalliques	TB
	Peinture sur d° à l'huile	B
	Lavabo et tablette en grès émaillé	TB
	Baignoire fonte émaillée	TB
	Miroir-glace argenté	TB
	Revêtement de baignoire panolac	TB
	Eclairage électrique câblée protégée, armée	TB

W.C. :

I958	Sol céramique	TB
	Plinthes majoliques	TB
	Soubassement faïence	TB
	Murs au plâtre	B
	Plafond d°	B
	Peinture générale à l'huile	B
	Tuyauterie eau en cuivre	TB
	Peinture sur tuyaux à l'huile	B
	Siège à chasse	TB
	Eclairage électrique câblée isolée, armée	TB

4ème APPARTEMENT (Surveillante générale)

VESTIBULE :

I958	Sol en mosaïque céramique	TB
------	---------------------------	----

1958	Plinthes en majolique	TB
	Murs au plâtre	TB
	Plafond d°	TB
	Badigeon sur d° à la colle	Mauvais
	Peintures murales à l'huile	B
	Portes intérieures isoplanes	TB
	Vitrerie des portes en verre imprimé	TB
	Peinture des boiserries à l'huile	TB
	Tuyauterie d'eau en fer	TB
	Peinture sur d° à l'huile	TB
	Eclairage électrique câblée isolée	TB

SALLE de SEJOUR :

1958	Sol mosaïque de céramique	TB
	Plinthes majoliques	TB
	Murs au plâtre	TB
	Plafond au plâtre	Suffisant
	Badigeon sur d° à la colle	d°
	Papiers peints ordinaires	B
	Chassis en bois	TB
	Vitrerie sur d°verres clairs	TB
	Peinture sur d° à l'huile	TB
	Radiateurs et tuyaux métalliques	TB



1958 Peinture sur d° à l'huile Suffisant

Eclairage électrique câblerie isolée, armée TB

CUISINE :

1958 Sol mosaïque de céramique TB

Plinthes majoliques TB

Murs au plâtre TB

Plafond d° Suffisant

Peinture générale à l'huile B

Chassis en bois TB

Vitrerie sur d° verres clairs TB

Peinture sur chassis à l'huile B

Tuyauteries de gaz, d'eau, de vidange en cuivre et plomb TB

Peinture sur d° à l'huile B

Radiateur et tuyaux métalliques TB

Peinture sur d° à l'huile B

Chauffe-eau et chaudière à gaz grande capacité TB

Aspiration en tôle émaillée TB

Evier grès émaillé TB

Armoire basse isoplane TB

Peinture sur d° à l'huile B

Miroir mural en faïence TB

Eclairage électrique câblerie isolée, armée TB

2 CHAMBRES (contigües) :

1958	Sol en ciment	TB	
	Revêtement de sol en linoléum	TB	
	Plinthes en bois	TB	
	Murs au plâtre	TB	
	Plafond au plâtre	Suffisant	Fissures
	Badigeon sur d° à la colle	d°	
	Papiers peints muraux	B	
	Chassis en bois	TB	
	Vitrerie sur d° verres clairs	TB	
	Peinture boiserie à l'huile	B	
	Radiateurs et tuyaux métalliques	TB	
	Peinture pour d° à l'huile	B	
	Eclairage électrique câblée isolée, armée	TB	

W.C. et REDUIT :

1958	Sol en céramique	TB	
	Plinthes majoliques	TB	
	Soubassement W.C. faïence	TB	
	Murs au plâtre	B	
	Plafond au plâtre	B	Fissures
	Peinture générale à l'huile	B	
	Tuyauterie d'eau en fer et cuivre	TB	

1958	Peinture sur d° à l'huile	B
	Siège de W.C. à chasse	TB
	Eclairage électrique câble- rie isolée, armée	TB

SALLE-de-BAINS :

1958	Sol en céramique	TB
	Plinthes majoliques	TB
	Soubassement faïence	TB
	Murs au plâtre	B
	Plafond d°	B
	Peinture générale à l'huile	TB
	Chassis de second jour bois	TB
	Vitrerie de d° en verre imprimé	TB
	Peinture sur d° à l'huile	TB
	Tuyauteries eau, vidange en cuivre	TB
	Radiateur et tuyaux métal- liques	TB
	Peinture sur d° à l'huile	B
	Lavabo et tablette en grès émaillé	TB
	Baignoire fonte émaillée	TB
	Revêtement d° panolac	TB
	Miroir-glace étamé	TB
	Eclairage électrique câble- rie isolée, armée	TB



COULOIR COMMUN (près cage N° 3)

I958	Sol mosaïque de céramique	TB
	Plinthes majoliques	TB
	Murs au plâtre	B
	Plafond d°	Suffisant
	Badigeon sur d° à la colle	Mauvais
	Peinture murale à l'huile	Suffisant
	Chassis en bois	TB
	Vitrerie sur d° verres clairs	TB
	Peinture sur chassis à l'huile	B
	Porte isoplane	TB
	Peinture sur d° à l'huile	B
	Tuyauteries d'eau, de gaz en fer et cuivre	TB
	Peinture sur d° à l'huile	B
	Compteur à eau volumétrique	TB
	Eclairage électrique câble- rie isolée, armée	TB



- B A T I M E N T N° 6 Bis -

" P R E A U "

Année. de Cion.	Désignation	. Etat actuel	. Observa- tions	. Rectifica- tions éven- tuelles
1870 80	Sol béton et ciment	Bon		
	Caniveau d°	Bon		
	Grille de caniveau fonte	Bon		
	Regards en fonte	Bon		
	Murs en briques brutes	Suffisant		
	Banc scellé en bois	Suffisant		
	Seuils en pierre	Suffisant		
	Tuyauterie d'eau en fer	Bon	Non peintes	
	Tuyau de ventilation fonte et zinc	Bon	"	
	Tuyau de descente fonte et zinc	Suffisant		
	Peinture sur descentes à l'huile	Mauvais		
	Charpente apparente métal- lique	BOn		
	Peinture sur d° à l'huile	Bon		
	Colonnes en fonte	Bon		
	Peinture sur d° à l'huile	Suffisant		
	Eclairage électrique sous tubes acier	B		

- B A T I M E N T N° 7 -

" PREAU - W.C. "

Année. de Cion.	Désignation	. Etat actuel	. Observa- tions	. Rectifica tions éven tuelles
	Sol mixte Préau: céramique et ciment	Suffisant		
	Sol des W.C. céramique	Bon		
	Fosse septique	Bon		
	Regards en fonte	Bon		
	Seuils en pierre	Bon		
	Enduits intérieurs des W.C. à la chaux	Bon		
	Soubassements des W.C. en faïence	Suffisant		
	Peintures murs W.C. à l'huile	d°		
	Murs Préau briques brutes	d°		
	Portes W.C. en bois	Bon		
	Peinture boiseries à l'huile	Suffisant		
	Tuyauteries d'eau et vidange en fer et plomb	Bon	Non peintes	
	Tuyaux de ventilation fonte et zinc	Bon	Non peints	
	Tuyau de descente en fonte et zinc	Suffisant		



Peinture sur descentes à l'huile	Mauvais
Lavabos en grès émaillé	Bon
Sièges des W.C. à effet en grès émaillé	Bon
Charpente et sous-toiture apparentes en bois	Bon
Sommier porteur métallique	Bon
Peinture sur charpente et sommier à l'huile	Bon
Colonnes en fonte	Bon
Peinture sur colonnes à l'huile	Bon
Peinture sous lanternes de toiture à l'huile	Suffisant
Eclairage électrique sous tubes acier	Bon



- B A T I M E N T N° 8 -

" LAVATORY - W.C. "

Année. de Cion.	Désignation	Etat actuel	Observa- tions	Rectifica- tions éven- tuelles
I870	<u>REZ-de-CHAUSSEE</u>			
I880	<u>W.C. - LAVATORY et URINOIRS :</u>			
	Sol des W.C. céramique	TB		
	Sol des Lavatory et Urinoirs céramique	Suffisant		
	Plinthes majoliques et ciment	B		
	Fosse septique	Suffisant		
	Regard en pierre	Suffisant		
	Seuils en pierre	B		
	Enduits intérieurs des W.C. au plâtre	B		
	Soubassements des W.C. en faïence	TB		
	Peintures murs W.C. à l'huile	Suffisant		
	Murs des Lavatory et Uri- noirs à la chaux	B		
	Plafond sous voûtes à la chaux	B		
	Badigeon sur d° à la colle	B		
	Peintures murales à l'huile	Suffisant		



Chassis en bois	Suffisant	
Vitrerie d° en verres clairs et imprimés	d°	I verre brisé
Portes W.C. en bois	B	
Vitrerie d° verre imprimé	B	
Cloison et porte menuiserie isoplan et à panneaux vitrés	B	
Peinture boiserie à l'huile	Suffisant	
Tuyauteries d'eau, vidange, et chute en fer, cuivre, plomb et fonte	B	
Peinture sur d° à l'huile	Suffisant	
Sièges des W.C. à chasse	TB	
Lavabo en grès émaillé	B	
Urinoirs muraux grès émaillé	Suffisant	
Miroir mural argenté	B	
1963 Eclairage électrique câble- rie isolée, armée	TB	

Ier ETAGE :

Identique au Rez-de-Chaussée
sauf urinoirs

En plus :

I vidoir en grès émaillé	B
--------------------------	---

2ème ETAGE :

Identique Ier étage

GRENIER :

Sol dessus de voûtes	Suffisant	
Murs briques brutes	d°	
Tabatières en bois	d°	
Vitrerie des d°verres clairs	d°	
Peinture sur d° à l'huile	Mauvais	
Ventilations en zinc	TB	Sans peinture
" fer et cuivre	B	d°
1963 Eclairage électrique câble- rie protégée	TB	



- B A T I M E N T N° 9 -

" CAGE d'ESCALIER (et SALLE 52) "

Année . de Cion.	Désignation	. Etat actuel	. Observa- tions	. Rectific. éven- tuelles
I870 I880	<u>SOUS-SOL</u> <u>CAGE et ATELIER :</u> Sol en briques Plancher haut briques et fer d° en béton armé Murs en briques brutes Badigeon général à la chaux	Suffisant B TB Suffisant Mauvais		
I963	Escalier en béton armé et ciment Chassis en bois Vitrerie d° verres clairs Porte charpente brute Peinture sur fers à l'huile	TB B B Suffisant Mauvais	Sans peinture Consommée	
I963	Eclairage électrique câble- rie isolée, armée	TB		
	<u>REZ-de-CHAUSSEE</u> <u>SALLE 52 :</u> Sol partiel céramique	Suffisant		

Sol partiel en bois	Suffisant	
Plinthes en bois	d°	
Murs à la chaux	d°	
Plafond d°	d°	
Badigeon sur d° à la colle	Mauvais	
Peintures murales à l'huile	d°	
Chassis en bois	Suffisant	
Vitrerie d° verres clairs	B	2 verres brisés
Porte à panneaux	Suffisant	
Peinture des boiseries à l'huile	Mauvais	
Radiateur et tuyaux en fonte et fer	B	
Peinture sur d° à l'huile	Mauvais	
Vidoir fonte émaillée	Suffisant	
Tableau mural en bois	Mauvais	
Peinture sur d° à l'huile	d°	
Eclairage électrique câble- rie protégée armée	TB	

CAGE ESCALIER :

	Sol en granito	TB	
	Soubassement en granito	TB	
I963	Murs chaux et plâtre	B	Sans peinture
I963	Plafond plâtre	TB	"
I963	Escalier B.A. et granito	TB	
I963	Garde-corps d'escalier tubulaire	TB	Sans peinture



Porte extérieure en bois	Suffisant	
Vitrerie d° verres clairs	B	I verre brisé
Portes intérieures isoplanes	TB	
Vitrerie d'impostes verre imprimé	TB	
Peinture boiseries ext.	Mauvais	
d° int.	B	(Impression)
I963 Eclairage électrique câble- rie protégée, armée	TB	

1er ETAGE

PASSAGE - RESERVE :

Sol en bois	Suffisant	
Plinthes et cimaise bois	B	
Murs à la chaux	B	
Plafond chaux et plâtre	B	
Badigeon à la colle	Mauvais	
Peinture murale à l'huile	d°	
Chassis en bois	Suffisant	
Vitrerie verres clairs	B	I verre brisé
Portes à panneaux	Suffisant	
Peinture sur boiseries à l'huile	Mauvais	
Radiateur et tuyaux en fonte et fer	B	
Peinture sur d° à l'huile	Mauvais	
Cloisons séparatives menuiserie vitrée	TB	



I963 Eclairage électrique câble-
rie protégée TB

CAGE ESCALIER :

Sol granito TB

Soubassement d° TB

I963 Murs chaux et plâtre B Sans
peinture

I963 Plafond plâtre TB "

I963 Escalier B.A. et granito TB

I963 Garde-corps tubulaire TB Sans
peinture

Chassis en bois Suffisant

Vitrerie sur d°verres clairs B

Porte intérieure isoplane TB

Peinture chassis à l'huile Mauvais

Peinture sur porte à l'huile B (Impression)

I963 Eclairage électrique câble-
rie protégée, armée TB En cours
d'installation

2ème ETAGE

SALLE de classe et COULOIR :

Sol en bois TB

Plinthes en bois TB

Murs chaux et plâtre Suffisant

Plafond à la chaux et plâtre B

Badigeon à la colle Néant

Peinture murale à l'huile Mauvais

I963 Chassis en bois TB (à installer)



	Chassis en bois	Suffisant	
I963	Cloison séparative menuiserie vitrée	TB	(à installer)
	Vitrerie de chassis verres clairs	B	
	Peinture sur d° à l'huile	Mauvais	
I963	Peinture sur cloisons et chassis neufs à l'huile	B	(Impression)
	Radiateur et tuyaux fonte et fer	B	
	Peinture sur d° à l'huile	Mauvais	
I963	Eclairage électrique tubes acier et plombés	TB	

CAGE ESCALIER :

Identique au Ier Etage Identique

3ème ETAGE

PASSAGE, CAGE, 3 GRENIERS :

	Sol en bois	B	
	Murs briques brutes	Suffisant	
VERS I958	Cloisons fibrex et bois	TB	
	Plafond en fibrex et bois à claire-voie	TB	
	Peinture sur cloisons et plafond à l'huile	B	(Impression)
	Portes isoplanes	TB	
	Oeils de boeuf et bandes de second jour en bois	TB	
I958	Vitrerie d° imprimé et clair	TB	
d°	Peinture boiserie à l'huile	B	Impression
I963	Eclairage électrique câblé-rie isolée et acier	TB	



- B A T I M E N T N° 10 -

" VESTIBULE d'ENTREE et SALLES 53-54 "

Année. de Cion.	Désignation	. Etat actuel	. Observa- tions	. Rectific. éven- tuelles
I870	<u>SOUS-SOL</u>			
I880	<u>DEGAGEMENT, CAGE ESCALIER (condamnée) et 4 CAVES :</u>			
	Sol en briques	Suffisant	(I partie défoncée)	
	Murs briques brutes	Suffisant		
	Voûtes en voûtains et pro- filés	B		
	Peinture sur fers à l'huile	Mauvais		
	Badigeon général à la chaux	Mauvais		
	Cloison et porte en bois à claire-voie	Suffisant		
	Peinture sur d° à l'huile	Suffisant		
Vers I958	Tuyauteries d'eau, gaz et vi- dange en fer, cuivre, plomb, grès	B	Non peint	
	Ventouse et grilles métalli- ques	Suffisant		
	Peinture sur d° à l'huile	Mauvais		
Vers I958	Compteurs de gaz et eau volumétriques	B		
	Eclairage électrique câble- rie protégée	B		

REZ-de-CHAUSSEE

VESTIBULE d'ENTREE :

Sol en céramique	Suffisant
Murs à la chaux et au plâtre	B
Plafond d°	B
Badigeon sur d° à la colle	Mauvais
Peintures murales à l'huile	d°
Porte extérieure en bois	Suffisant
Vitrerie d'imposte en verres clairs	B
Portes intérieures en bois	Suffisant
Porte et cloison menuiserie isoplane vitrée	B
Peinture sur boiseries à l'huile	Mauvais
Tuyauteries d'eau et gaz en fer	B
Peinture sur d° à l'huile	Mauvais
Soubassement en bois	B
Tableau mural en bois	Mauvais
Peinture sur d° à l'huile	d°
I963 Eclairage électrique câblé-rie isolée, armée	TB

SALLE 53 :

Sol en céramique	Suffisant	
Murs au plâtre et à la chaux	B	
Plafond au plâtre	B	Sans badigeon



	Peintures murales à l'huile	Mauvais	
	Porte en bois	Suffisant	
	Vitrerie de porte en verres clairs	d°	I verre brisé
	Peinture sur boiseries à l'huile	Mauvais	
	Tuyauterie de chauffage en fer	B	
	Calorifugeage partiel sur tuyau chauffage	Suffisant	
	Peinture sur tuyaux à l'huile	Mauvais	
	Soubassement en bois	B	
	Peinture sur d° à l'huile	Mauvais	
	Caniveau en tôle	B	
	Caissons en bois	Mauvais	
	Peinture sur d° à l'huile	Mauvais	
I 963	Eclairage électrique câble- rie isolée, armée	TB	

SALLE 54 :

	Sol en bois dur	Mauvais	
	Plinthes en bois	B	
	Murs à la chaux	B	
	Plafond d°	Suffisant	
	Badigeon sur d° à la colle	Mauvais	
	Peintures murales à l'huile	Suffisant	
	Chassis en bois	d°	



Vitrierie sur d° en verres
clairs et imprimés

B

Porte intérieure en bois

Suffisant

Peinture sur boiseries
à l'huile

Mauvais

Radiateur et tuyaux en fonte
et fer

B

Peinture sur d° à l'huile

Mauvais

Cheminée en marbre

d°

I963 Eclairage électrique câble-
rie isolée, armée

TB

SALLE d'ARCHIVES :

Sol en céramique

Suffisant

Plinthes en bois

B

Murs à la chaux

Mauvais

Plafond d°

d°

Badigeon sur d° à la colle

d°

Peintures murales à l'huile

d°

Eclairage électrique

Néant

Ier ETAGE

APPARTEMENT : SALLE de SEJOUR

Sol en bois

Suffisant

Plinthes en bois

B

Murs à la chaux

B

Plafond d°

B

Badigeon sur d° à la colle

Mauvais



Peintures murales à l'huile	Suffisant
Chassis en bois	d°
Vitrerie sur d°verres clairs	B
Porte intérieure en bois	Suffisant
Peinture des boiseries à l'huile	B
Tuyauteries d'eau, vidange en cuivre	TB
Radiateur et tuyaux fonte et fer	B
Peinture sur d° à l'huile	Suffisant
Lavabo en grès émaillé	TB
Eclairage électrique câble- rie protégée	TB

CUISINE :

Sol en bois	Suffisant
Murs à la chaux	B
Plafond d°	Suffisant
Badigeon sur d° à la colle	Mauvais
Peintures murales à l'huile	Mauvais
Chassis en bois	Suffisant
Vitrerie en verres clairs	B
Porte intérieure en bois	Suffisant
Peinture boiseries à l'huile	B
Vers 1958 Tuyauteries eau, gaz) en cui- vidange) vre, fer, plomb	B



	Radiateur et tuyaux fonte et fer	B	
	Peinture sur d° à l'huile	Suffisant	
Vers 1958	Evier en grès émaillé	B	
	Armoire basse bois	Suffisant	
	Peinture sur d° à l'huile	B	
	Chauffe-eau émaillé	TB	Petite capacité
Vers 1958	Soubassement partiel panolac	B	
d°	Appliques murales en tôle émaillée	Suffisant	
	Eclairage électrique câblé-rie protégée	TB	
<u>DEBARRAS :</u>			
	Sol en bois	Suffisant	
	Plinthes en bois	B	
	Murs à la chaux	Suffisant	
	Plafond en fibrex	d°	Non peint
	Peinture murale à l'huile	Mauvais	
<u>VESTIBULE :</u>			
	Sol en bois	Suffisant	
	Plinthe partielle en bois	B	
	Murs à la chaux et au plâtre	B	
	Plafond à la chaux	Suffisant	
	Badigeon sur d° à la colle	Mauvais	
	Peintures murales à l'huile	d°	



	Escalier perron en béton et granito	TB	
	Garde-corps d° tubulaire	TB	
	Peinture sur d° à l'huile	B	Impression
	Cloisons séparatives menuiserie vitrée	B	
	Peinture sur d° à l'huile	B	Impression pour moitié
	Trappe en bois	B	
	Peinture sur d° à l'huile	Mauvais	
1963	Eclairage électrique câblerie isolée, armée	TB	
<u>SALLE 50 :</u>			
	Sol en bois	Suffisant	
	Murs à la chaux	B	
	Plafond d°	Suffisant	
	Badigeon sur d° à la colle	Mauvais	
	Peinture murale à l'huile	d°	
	Chassis en bois	Suffisant	
	Vitrerie sur d°verres clairs	B	
	Peinture sur boiserie à l'huile	Mauvais	
	Tuyauteries de chauffage en fer	B	
	Peinture sur d° à l'huile	Mauvais	
1963	Eclairage électrique câblerie isolée, armée	TB	

GRENIER (accessible par trappe: non visité)



- B A T I M E N T N° II -

" A I L E D R O I T E "

Année. de Cion.	Désignation	. Etat actuel	. Observa- tions	. Rectific. éven- tuelles
I870	<u>REZ-de-CHAUSSEE</u>			
I880	<u>COULOIR</u> (sous cage 2)			
	Sol en céramique	Mauvais	Eléments divers	
	Plinthes en ciment	d°		
	Murs à la chaux	Suffisant		
	Plafond au plâtre	TB		
	Badigeon sur d° à la colle	B		
	Peintures murales à l'huile	B		
	Portes extérieures en bois	Suffisant		
	Vitrerie d° verres clairs	B		
	Porte intérieure isoplane	B		
	Peinture des boiseries à l'huile	Suffisant		
	Dosseret mural en faïence	B		
Vers	Tuyauteries d'eau, gaz, vi-			
I954	dange en cuivre, fer, plomb	B		
I956	Peinture d° à l'huile	B		
	Tuyauteries chauffage en fer	B		
	Peinture sur d° à l'huile	B		



Lavabos collectifs en grès
émaillé B

Caniveau en tôle B

Eclairage électrique tubes
plombés B

REFECTOIRE :

Sol en bois dur Mauvais

Plinthes et cimaise en bois B

Murs à la chaux B

Plafond d° Suffisant

Badigeon sur d° à la colle d°

Peintures murales à l'huile B

Corniche partielle en bois
découpé Suffisant

Chassis et porte en bois Suffisant

Vitrerie sur d° verres clairs B

Peinture sur boiseries
à l'huile B

Tuyauteries de gaz en fer Suffisant

Peinture sur tuyau à l'huile B

Radiateurs et tuyaux en fon-
te et fer B

Peinture sur d° à l'huile B

Tableau mural en bois B

Peinture sur d° à l'huile Mauvais

Petits placards isoplans B

Peinture sur d° à l'huile B



-III-

Eclairage électrique tubes
plombés B

SALLE II :

Sol en bois dur	Mauvais
Plinthes et cimaise en bois	B
Murs à la chaux	B
Plafond à la chaux	Suffisant
Badigeon à la colle	Mauvais
Peinture murale à l'huile	Suffisant
Chassis et porte en bois	d°
Vitrerie d° verres clairs	B
Peinture boiserie à l'huile	Suffisant
Tuyauteries d'eau et gaz, vidange en fer et plomb	Suffisant
Peinture d°	d°
Radiateurs et tuyaux fer et fonte	B
Peinture sur d° à l'huile	B
Evier en grès émaillé	Suffisant
Tableau bois	Suffisant
Peinture d° à l'huile	d°
Eclairage électrique tubes plombés	B

CAGE N° 3 :

Sol en céramique	Mauvais
Murs à la chaux	B



	Plafond à la chaux	Suffisant
	Badigeon sur d° à la colle	B
	Peintures murales à l'huile	B
	portes en bois	Suffisant
	Vitrerie d° verres clairs	B
	Portes intérieures en bois	Suffisant
	Peinture sur boiseries à l'huile	d°
	Escalier en bois dur	Mauvais
	Garde-corps en bois dur	Suffisant
	Peinture sur d° à l'huile	B
Vers 1954 1956	Tuyauteries de gaz, d'eau; chauffage en fer	TB
	Peinture sur d° à l'huile	B
	Soubassement en bois	B
	Peinture sur d° à l'huile	Suffisant
	Eclairage électrique tubes plombés	B
Vers 1954 1956	<u>SALLE 10 :</u>	
	Sol céramique	TB
d°	Plinthes en majolique	TB
	Murs à la chaux	B
	Plafond d°	Suffisant
Vers 54/56	Badigeon sur d° à la colle	Suffisant
d°	Peintures murales à l'huile	B
	Chassis en bois	Suffisant



	Vitrerie sur d°verres clairs	B	
	Porte en bois	Suffisant	
	Cimaise en bois	B	
	Peinture des boiseriers à l'huile	B	
Vers 54/56	Tuyauteries d'eau, de gaz et de vidange en cuivre et plomb	TB	
	Radiateurs et tuyaux fonte et fer	B	
	Peinture sur d° à l'huile	B	
Vers 54/56	Tableau mural métallique	TB	
d°	Peinture sur d° à l'huile	B	
54/56	Table d'expériences fer, bois, faïence	TB	
	Eviers des tables en grès émaillé	TB	I évier brisé
	Table murale bois et faïence	TB	
	Armoires basses et appliques hautes isoplanes	TB	
	Peinture sur d° à l'huile	B	
	Caniveaux briques cimentées	B	
1954 1956	Eclairage électriques tubes acier	TB	
<u>SALLE de GYMNASTIQUE :</u>			Eléments divers étrangers
	Sol en bois dur	B	
	Plinthes et cimaise en bois	B	
	Murs à la chaux	Suffisant	
	Plafond à la chaux	d°	



-II4-

Badigeon sur d° à la colle	Mauvais
Peintures murales à l'huile	d°
Chassis et portes en bois	Suffisant
Vitrerie sur d° verres clairs	B
Peinture des boiseries à l'huile	Mauvais
Radiateurs et tuyaux en fer et fonte	B
Peinture sur d° à l'huile	Mauvais
Seuil en bois	Mauvais
Perron en pierre	Suffisant
Dosserets broches bois et métal	B
Peinture sur d° à l'huile	Mauvais
Caniveaux en tôle	B
Eclairage électrique tubes plombés	B

Ier ETAGE

Vers 1954	<u>CAGE ESCALIER N°2</u> (et DEBARRAS sous l'escalier)	
1956	Sol en céramique	TB
d°	Plinthes en majolique	TB
d°	Murs au plâtre	B
d°	Plafond au plâtre	TB
d°	Badigeon sur d° à la colle	B
d°	Peintures murales à l'huile	Suffisant
	Chassis et porte en bois	Suffisant



-II5-

	Vitrerie d° verres clairs	B
	Porte intérieure en bois	TB
	Peinture sur boiserie à l'huile	Suffisant
Vers 54/56	Escalier en béton et granito	TB
d°	Garde-corps d'escalier tubulaire	TB
d°	Peinture sur d° à l'huile	B
Vers 54/56	Tuyauterie de gaz en fer	B
d°	Peinture sur d° à l'huile	B
d°	Dosserets à broches bois et métal	B
d°	Peinture sur d° à l'huile	Suffisant
d°	Eclairage électrique tubes plombés	B

SALLE 24 :

Sol en bois	Mauvais
Plinthes en bois	Bon
Murs à la chaux	B
Plafond à la chaux	Mauvais
Badigeon sur d° à la colle	Mauvais
Peintures murales à l'huile	d°
Corniche partielle en bois découpé	Suffisant
Chassis et porte en bois	Suffisant
Vitrerie d° verres clairs	B
Peinture des boiserie à l'huile	Suffisant

Radiateurs et tuyaux fonte et fer	B
Peinture sur d° à l'huile	Mauvais
Tableau mural en bois	Mauvais
Peinture d° à l'huile	d°
Dosserets à broches bois et métal	Suffisant
Peinture sur d° à l'huile	Suffisant
Eclairage électrique tubes plombés	Suffisant

SALLE 23 :

Identique à la Salle 24 (sauf tableau bois inexistant)

Vers	<u>En plus :</u>	
1954		
1956	Tableau mural métallique	TB
d°	Peinture d° à l'huile	B

CAGE ESCALIER N° 3 :

Sol en bois	Suffisant
Murs à la chaux	B
Plafond à la chaux	Suffisant
Badigeon sur d° à la colle	Mauvais
Peintures murales à l'huile	B
Chassis et porte en bois	Suffisant
Vitrerie d° verres clairs	B
Peinture boiserie à l'huile	Suffisant
Escalier en bois dur	Mauvais



-II7-

Garde-corps d'escalier
en bois dur Suffisant

Peinture sur d° à l'huile Bon

Tuyauteries eau, gaz en fer B

Tuyauteries chauffage en fer B

Peinture sur tuyauteries
à l'huile B

Soubassement en bois B

Peinture sur d° à l'huile Suffisant

Eclairage électrique tubes
plombés B

SALLE 22 :

Sol en bois Mauvais

Plinthes en bois B

Murs à la chaux B

Plafond d° Mauvais

Badigeon sur d° à la colle d°

Peintures murales à l'huile d°

Chassis en bois Suffisant

Vitrerie sur d°verres clairs B

Portes intérieures en bois Suffisant

Peinture sur boiseries
à l'huile Mauvais

Radiateurs et tuyaux fonte
et fer B

Peinture sur d° à l'huile Mauvais



Tableau en bois	B
Peinture sur d° à l'huile	Suffisant
Dosserets à broches bois et métal	B
Peinture sur d° à l'huile	Mauvais
Eclairage électrique tubes Plombés	Suffisant

SALLE de PROJECTIONS =

Sol en bois	Mauvais
Plinthes et cimaise bois	B
Murs à la chaux	B
Plafond à la chaux	Suffisant
Badigeon sur d° à la colle	B
Peinture sur murs à l'huile	B
Chassis en bois	Suffisant
Vitrerie sur d°verres clairs	B
Peinture des boiserries à l'huile	B
Radiateurs et tuyaux fonte et fer	B
Peinture sur d° à l'huile	B
Eclairage électrique tubes acier	B

2ème ETAGE

Vers	<u>CAGE ESCALIER N° 2 :</u>	
1954		
1956	Sol en céramique	TB



Plinthes en majolique	TB	
Murs à la chaux et plâtre	Suffisant	
Plafond au plâtre	TB	
Badigeon sur d° à la colle	B	
Peinture sur murs à l'huile	Mauvais	
Escalier béton et granito	TB	
Garde-corps d'escalier tubulaire	TB	
Peinture sur d° à l'huile	Suffisant	
Chassis et porte en bois	d°	
Vitrerie d°verres clairs	d°	
Peinture des boiseries à l'huile	d°	
Vers 54/56 Eclairage électrique tubes acier	TB	
<u>SALLE 37 :</u>		
Sol en bois	Mauvais	
Plinthes en bois	B	
Murs à la chaux	Suffisant	
Plafond en fibrex	d°	Non peint
Peintures murales à l'huile	Mauvais	
Chassis et porte en bois	Suffisant	
Vitrerie d°verres clairs	Bon	
Peinture sur boiseries à l'huile	Mauvais	
Radiateurs et tuyaux en fonte et fer	B	



Peinture sur d° à l'huile	Mauvais
Tableaux en bois	Suffisant
Peinture d° à l'huile	Mauvais
Bosserets à broches bois et métal	Mauvais
Peinture sur d° à l'huile	Mauvais
Eclairage électrique tubes acier	TB

SALLE 36 :

Identique à la salle 37

CAGE ESCALIER N° 3 :

Sol en bois	Mauvais
Plinthes en bois	B
Murs à la chaux	B
Plafond d°	Suffisant
Badigeon sur d° à la colle	Mauvais
Peintures murales à l'huile	Suffisant
Escalier en bois dur	Mauvais
Garde-corps d'escalier bois	Suffisant
Peinture sur d° à l'huile	B
Chassis et portes en bois	Suffisant
Vitrerie d° verres clairs et cathédrale	B
Soubassement en bois	B
Peinture sur boiseries à l'huile	Mauvais



Tuyauteries eau, gaz, vidange
fer et fonte TB

Tuyauterie chauffage fer TB

Peinture sur tuyaux à l'huile Mauvais

Eclairage électrique tubes
plombés et acier B

COULOIR de DISTRIBUTION (en 2 parties)

Sol bois Mauvais

Plinthes bois Suffisant

Murs à la chaux Mauvais

Plafond à la chaux d°

d° en fibrex B Non peint

Badigeon partiel à la colle Mauvais

Peintures murales à l'huile Mauvais

Chassis en bois Suffisant

Vitrerie sur d°verres clairs d°

Portes intérieures bois Suffisant

Vitrerie des portes en ca-
thédrale B

Peinture des boiseries
à l'huile Mauvais

Radiateurs et tuyaux
en fonte et fer B

Peinture d° à l'huile Mauvais

Dosserets à broches bois
et métal Suffisant

Peinture sur d° à l'huile Mauvais



Eclairage électrique tubes
acier

TB

SALLE 45 :

Sol en bois

Mauvais

Plinthes en bois

Suffisant

Murs à la chaux et plâtre

Mauvais

Plafond en fibrex

Mauvais Non peint

Peintures murales à l'huile

Mauvais

Chassis en bois

Suffisant

Vitrerie sur d° en verres
clairs

B

Peinture des boiseries
à l'huile

Mauvais

Radiateurs et tuyaux
fonte et fer

B

Peinture sur d°

Mauvais

Tableau en bois

Mauvais

Peinture d° à l'huile

d°

Tableau métal

TB

Peinture d° à l'huile

B

Eclairage électrique tubes
plombés et acier

B

SALLE 46 :

Sol bois

Mauvais

Plinthes bois

Suffisant

Murs à la chaux et au plâtre

Mauvais



Plafond en fibrex	Bon	Non peint
Peintures murales à l'huile	Mauvais	
Chassis en bois	Suffisant	
Vitrerie sur d°verres clairs	B	
Peinture des boiseriers à l'huile	Mauvais	
Radiateurs et tuyaux fonte et fer	B	
Peinture sur d° à l'huile	Mauvais	
Petit tableau bois	Mauvais	
Grand " "	B	
Peinture tableaux à l'huile	Mauvais	
Eclairage électrique tubes acier	TB	

BUREAU de Mesdames les Surveillantes Générales :

Sol en bois	Mauvais
Plinthes en bois	Suffisant
Murs à la chaux et au plâtre	d°
Plafond en fibrex	B
Badigeon sur d° à la colle	Suffisant
Peinture murale à l'huile	d°
Chassis en bois	Suffisant
Vitrerie d° verres clairs	B
Portes intérieures en bois	Suffisant
Peinture des boiseriers à l'huile	d°



Radiateur et tuyaux fonte
et fer

B

Peinture d° à l'huile

Suffisant

Eclairage électrique sous
tubes acier

TB

SALLE 47 :

Identique à la Salle 46 (sauf
petit tableau inexistant)

3ème ETAGE

VESTIBULE (ou Cage escalier extrême N° 2)

I954

I956

Sol en céramique

TB

Plinthes en majolique

TB

Murs au plâtre

Suffisant Percés

Plafond d°

d°

d°

Badigeon sur d° à la colle

d°

Peinture sur murs à l'huile

d°

Chassis en bois

TB

Vitrerie sur d°verres clairs

B

Peinture sur boiseries
à l'huile

B

Soubassement bois et fibrex

B

Peinture sur d°

B

Eclairage électrique tubes
acier

TB

COULOIRS et CAGE CENTRALE N° 3 :

I954

I956

Sol en bois

Suffisant



	Plinthes en bois	B
	Murs au plâtre	B
	Plafond au plâtre	Suffisant
	Badigeon sur d° à la colle	Mauvais
	Peinture sur murs à l'huile	Suffisant
	Chassis en bois	TB
I954	Vitrerie des chassis en	
I956	verres clairs	B
	Peinture des boiseries à l'huile	B
	Portes intérieures en bois	B
	Chassis fixes de second jour en bois	B
	Vitrerie portes et chassis second jour en verres clairs et imprimés	B
	Peinture des boiseries à l'huile	B
	Radiateurs et tuyauteries en fonte et fer	TB
	Peinture d° à l'huile	Mauvais
	Soubassement en bois et fibrex	B
	Peinture sur d° à l'huile	B
	Eclairage électrique tube acier	TB
	<u>SALLE 44 :</u>	
I954		
I956	Sol en bois	Suffisant
	Plinthes en bois	Bon

I954	Plafond plâtre	Suffisant
I956	Murs au plâtre	B
	Badigeon plafond à la colle	Mauvais
	Peinture sur murs à l'huile	Suffisant
	Chassis en bois	TB
	Vitrerie sur d°verres clairs	B
	Portes en bois	Bon
	Vitrerie portes en verres clairs et imprimés	Bon
	Peinture des boiserries à l'huile	B
	Radiateurs et tuyauteries fonte et fer	TB
	Peinture d° à l'huile	Mauvais
	Tableaux en bois	TB
	Peinture d° à l'huile	B
	Eclairage électrique sous tubes acier	TB

SALLE 43 :

I954		
I956	Identique à la Salle 44	Identique

SALLE 42 :

"	Identique à la Salle 44	"
---	-------------------------	---

SALLE 41 :

"	Identique à la Salle 44	"
---	-------------------------	---

SALLE 40 :

"	Identique à la Salle 44	"
---	-------------------------	---

SALLE 39 :

"	Identique à la Salle 44	"
---	-------------------------	---



- B A T I M E N T N° 12 -

" CORPS PRINCIPAL d'EXTREMITÉ "

Année. de Cion.	Désignation	. Etat actuel	. Observa- tions	. Rectificat éven- tuelles
--				
1870	<u>REZ-de-CHAUSSEE</u>			
1880	<u>REFECTOIRE</u> (1ère partie)			
	Sol bois dur	B	Eléments divers étrangers	
	Plinthes en bois	B		
	Murs à la chaux	Suffisant		
	Plafond d°	d°		
	Badigeon sur plafond à la colle	d°		
	Peinture sur murs à l'huile	d°		
	Chassis en bois	Suffisant		
	Vitrerie d° verres clairs	d°		
	Portes en bois	B		
	Vitrerie des portes en verre imprimé	B		
	Peinture des boiserries à l'huile	B		
	Tuyauteries d'eau en fer	B		
	Peinture d° à l'huile	Suffisant		
	Radiateurs et tuyaux en fonte et fer	B		



Peinture d° à l'huile	B
Grands placards en menuiserie pleine et vitrée	Suffisant
Peinture sur d° à l'huile	B
Eclairage électrique sous tubes plombés	B

Ier ETAGE

SALLE 25 :

Sol en bois	Mauvais	
Plinthes en bois	Suffisant	
Murs à la chaux	Suffisant	
Plafond à la chaux	d°	
Badigeon sur plafond à la colle	Mauvais	
Peinture sur murs à l'huile	d°	
Chassis en bois	Suffisant	
Vitrerie d° en verres clairs	d°	
Porte isoplane en bois uni	TB	
Porte en bois à panneaux	Suffisant	
Peinture des boiserries à l'huile	Mauvais	
Cloisons bois et isorel	TB	
Chassis fixes des cloisons en bois	TB	
Vitrerie d° en verres clairs	TB	
Peinture cloison et chassis fixes à l'huile	B	Impression



Radiateurs et tuyaux en fonte
et fer

B

Peinture sur d° à l'huile

Mauvais

Grands placards et petits
placards en menuiserie iso-
plane

B

I petite
porte
manquante

Coffres à pupitres en bois

Suffisant

Peintures d° à l'huile

Mauvais

Eclairage électrique sous
tubes plombés

B

2ème ETAGE - SALLE 38

Sol en bois

Mauvais

Plinthes en bois

Bon

Murs à la chaux

Suffisant

Plafond d°

d°

Badigeon plafond à la colle

B

Peinture murale à l'huile

Suffisant

Chassis en bois

d°

Vitrerie des d° verres clairs d°

Portes en bois

d°

Peinture boiserie à l'huile

B

Radiateurs et tuyaux en fonte
et fer

B

Peinture d° à l'huile

Suffisant

Tableau mural menuiserie
isoplane

B

Peinture du d° à l'huile

Suffisant



Dosserets à broches bois
et métal Bon

Eclairage électrique tubes
plombés B

GRENIER :

Gittage apparent en bois B

Petit passage en bois Suffisant

Murs en briques brutes d°

Charpente apparente en bois d°

Oeils de boeuf bois et fer d°

Vitrerie de d°verres clairs Suffisant



- B A T I M E N T N° 13 -

" CUISINE et DEPENSE "

Année. de Cion.	Désignation	Etat actuel	Observa- tions	Rectifica- éven- tuelles
I870	<u>REZ-de-CHAUSSEE</u>			
I880	<u>CUISINE :</u>			
	Sol en céramique	B		
	Plinthes d°	B		
	Soubassement carreaux faïence	B		
	Murs à la chaux	B		
	Plafond à la chaux	Suffisant		
	Plafond de hotte fibrex	B		
	Peinture sur plafond et murs à l'huile	Mauvais		
	Chassis en bois	Suffisant		
	Vitrerie des châssis en verres clairs	d°		
	Portes en bois	B		
	Vitrerie des portes en verres clairs	Suffisant		
	Peinture des boiseries à l'huile	Mauvais		
	Chassis fixes métalliques et bois	B		



Vitrerie des chassis en verre imprimé et luminaire	B	
Peinture des chassis fixes à l'huile	Mauvais	
Tuyauteries d'eau, gaz, vi- dange en fer et plomb	Suffisant	
Peinture tuyaux à l'huile	Mauvais	
Vidoir en grès émaillé	Bon	
Radiateurs et tuyaux en fonte et fer	Suffisant	
Peinture d° à l'huile	Mauvais	
Hottes de buée métalliques	Bon	
Vitrerie des hottes verre luminaire	B	
Peinture des hottes à l'huile	Suffisant	
Rayons muraux en bois	B	Sans peinture
Grilles de caniveaux en fonte et cuivre	B	
Eclairage électrique sous tube acier	B	
<u>DEPENSE :</u>		
Sol en bois	Mauvais	Consommé
Revêtement de sol gerflex	Mauvais	Consommé
Plinthes en bois	Suffisant	
Murs à la chaux	d°	
Plafond d°	d°	
Badigeon à la colle	Mauvais	



Peinture murale à l'huile	d°	
Chassis et porte en bois	Suffisant	
Vitrerie verres clairs	B	2 verres brisés
Peinture boiseries à l'huile	Suffisant	
Tuyauteries eau, gaz en fer	B	
Peinture sur d° à l'huile	Mauvais	
Compteur à gaz	B	
Cimaise en bois	B	
Eclairage électrique à protection acier	B	

Ier ETAGE - SALLE 26 :

Sol en bois	Mauvais	
Plinthes en bois	Suffisant	
Murs à la chaux	Suffisant	
Plafond à la chaux	d°	
Badigeon sur plafond à la colle	Mauvais	
Peinture sur murs à l'huile	Mauvais	
Chassis en bois	Suffisant	
Vitrerie des chassis en verres clairs	d°	
Peinture des boiseries à l'huile	Mauvais	
Radiateurs et tuyaux fonte et fer	B	
Peinture d° à l'huile	Mauvais	



Tableau mural en bois Mauvais

Peinture d° à l'huile Mauvais

Eclairage électrique sous
tubes plombés B

GRENIER :

Solivage apparent en bois Suffisant

Passage de visite en bois Suffisant

Murs briques brutes d°

Charpente apparente en bois d°

Tabatière métallique Suffisant

Tuyauterie de chauffage fer B

Eclairage électrique tubes
plombés B



-134-
Bis.

- B A T I M E N T N° I 4 -

" PASSAGE près CUISINE "

Année. de Cion.	Désignation	. Etat actuel	. Observa- tions	. Rectific. éven- tuelles
	Sol mixte (ciment et cérami- que)	Suffisant		
	Enduit partiel au ciment	B		
	Murs briques brutes	Suffisant		
	Porte en bois	d°		
	Peinture sur porte à l'huile	Mauvais		
	Tuyauteries eau, gaz, vidan- ge, descente en cuivre, fer, plomb, fonte et zinc	B	Sans peinture	
	Vidoir en grès émaillé	Suffisant		
	Regards en fonte	B		
	Eclairage électrique tubes acier	B		



-125-

- B A T I M E N T N° 15 -

" PLONGE et MAGASIN "

Année. de Cion.	Désignation	Etat actuel	Observa- tions	Rectific. éven- tuelles
Vers 1954 1956	<u>MAGASIN :</u>			
	Sol mixte: ciment et céra- mique	Suffisant		
	Murs briques brutes	Suffisant		
	Porte isoplane	B		
	Vitrerie d° verre imprimé	B		
	Peinture d° à l'huile	Mauvais		
	Charpente apparente métal- lique	B		
	Peinture sur d° à l'huile	Mauvais		
	Eclairage électrique acier	B		
	<u>PLONGE :</u>			
	Sol ciment	Suffisant		
	Regards fonte	B		
	Murs en ciment	Suffisant		
	Peintures murales à l'huile	Mauvais		
	Porte isoplane	B		
	Vitrerie d° verre imprimé	B		



-I36-

/I37

	Peinture boiseries à l'huile	Mauvais	
	Tuyauteries eau, gaz, vidange en fer, cuivre, plomb	B	Sans peinture
I959	Container eau chaude R 602		
I960	de 500 litres, au gaz	B	
"	Ventilation éternit	B	
	Charpente apparente métallique	B	
	Peinture sur d° à l'huile	Mauvais	
	Eclairage électrique câblerie antigron	B	



-138-

- B A T I M E N T N° 16 -

" C H A U F F E R I E "

Année. de Cion.	Désignation	Etat actuel	Observa- tions	Rectific. éven- tuelles
1870	<u>SOUS-SOL :</u>			
1880	Sol dalles usine et ciment	B		
	Puisard cimenté	B		
	Regard tôle	B		
	Escalier et passerelle de service tôle et profilés	B		
	Garde-corps d° tubulaire	B		
	Peinture sur fers minium	B		
	Murs briques brutes et ciment	Suffisant		
	Plancher haut béton arméa	d°		
	Vasistas et chassis métal- liques	d°		
	Vitrerie d° cathédrale	B	5 verres brisés	
	Peinture chassis à l'huile	Mauvais		
	Tuyauterie eau fer et plomb	B		
	Aspiration éternit	B		
	Chute en fonte	B	Sans peinture	

Badigeon sur plafond et murs
à la chaux Mauvais

Peinture sur tuyaux à l'huile d°

I960 Groupe de 2 chaudières de
chauffage central, calorifu-
gées, à jaquettes avec ins-
tallation de brûleurs automa-
tiques (capacité des chaudiè-
res 2 X 331.100 à 425.700
calories/h.) TB

Eclairage électrique câble-
rie isolée B

REZ-de-CHAUSSEE - CAGE :

Sol céramique Suffisant

Murs briques brutes d°

Badigeon mural à la chaux Mauvais

Porte métallique Suffisant

Chassis d° d°

Vitrerie porte et chassis
cathédrale B

Peinture sur d° à l'huile Mauvais

Tuyau ventilation fonte
et zinc TB Sans
peinture

Charpente apparente bois Suffisant

Eclairage électrique câble-
rie protégée B

W.C. et REDUIT :

Vers
I960 Sol ciment B
I961 Murs briques brutes B



	Murs en ciment	B
	Portes en bois	Suffisant
	Siège de W.C. à chasse	B
	Tuyauterie d'eau et chasse plomb et fer	
	Charpente apparente en bois	B
	Peinture et badigeon huile et colle	B
Vers 1960 1961	Eclairage électrique câble- rie isolée	TB



-I4I-

- B A T I M E N T N° 17 -

" SOUTE à CHARBON (en SOUS-SOL) "

Année. de Cion.	Désignation	. Etat actuel	. Observa- tions	. Rectific. éven- tuelles
1870				
1880	Sol en briques	Suffisant		
	Rampe d'accès en ciment	B		
	Plancher haut béton armé	B		
	Regards en tôle	B		
	Peinture d° minium	Mauvais		
	Murs briques brutes	Suffisant		
	Puisard en briques	d°		
	Regard en fonte	d°		
	Tuyauteries de chute et eau en fer et plomb	Suffisant		
	Placard en bois	Suffisant		
	Peinture sur d° à l'huile	Mauvais		
	Eclairage électrique câble- rie isolée	B		



- B A T I M E N T N° I7 bis -

" LABORATOIRE - PASSAGE et REDUIT "

Année. de Cion.	Désignation	. Etat actuel	. Observa- tions	.Rectific. éven- tuelles
Vers				
1959	Sol en céramique	TB		
1960	Plinthes majoliques	TB		
	Sol ciment	B		
	Murs briques brutes	B		
	Plafond contreplaqué	TB		
	Portes en charpente et isoplane	TB		
	Chassis en bois	TB		
	Vitrerie de d° verres clairs	TB		
	Peinture sur boiseries à l'huile	B		
	Tuyauteries eau, gaz, vidan- ge en cuivre, fer, plomb	TB		
	Evier grès émaillé	TB		
	Regard fonte	TB		
	Tuyaux de descente en zinc et fonte	TB		
	Peinture sur tuyaux à l'huile	Suffisant		



-143-

- B A T I M E N T N° 18 -

" POSTE de TRANSFO "

Non visitable.

- B A T I M E N T N° 19 -

" L A V A T O R Y "

Année. de Cion.	Désignation	. Etat actuel	. Observa- tions	. Rectific. éven- tuelles
1945	Sol en céramique	Suffisant		
1947	Murs en briques brutes	d°		
	Plafond en éternit	Suffisant		
	Chassis bois	d°		
	Porte bois	d°		
	Vitrerie chassis et porte en verres clairs	d°		
	Peinture boiserie à l'huile	Mauvais		
	Tuyauteries eau et vidange cuivre et plomb	B		
	Lavabos grès émaillé	B		
	Tuyauterie de descente en zinc et fonte	TB	Sans peinture	



GROUPE "BATIMENTS Nos 20-21 et 22

Année: de Cion.	Désignation	: Etat actuel	: Observa- tions	: Rectifica- éven- tuelles
-----------------------	-------------	------------------	---------------------	----------------------------------

Vers 1°) SALLE N° 55

1945/

47


Sol en ciment	Mauvais
Parois isorel	B
Plafond "	B
Soubassement fibro-ciment et bois	B
Peinture générale à l'huile	Mauvais
Chassis métalliques	B
Vitrerie de chassis verres clairs	Suffisant
Portes en bois	B
Peinture sur chassis et por- tes à l'huile	Mauvais
Tableau mural bois	B
Porte-manteaux aluminium	B
Peinture sur d° à l'huile	Mauvais
Eclairage électrique tubes plombés	B

2°) SALLE 56

" Identique à la Salle 55 sauf le sol	Identique
En plus: sol en ciment	Suffisant

3°) SALLE 57

" Identique à la salle 56	Identique
---------------------------	-----------





- VILLE de LILLE -

" Lycée Jean MACE "

Boulevard : J.Bte. L E B A S


L I L L E

ETAT des : (- CANALISATIONS ELECTRIQUES.
)
(- CANALISATIONS FORCE.
)
(- CANALISATIONS TELEPHONIQUES.
)
(- CANALISATIONS SONNERIES .
)
(- MOBILIER & MATERIEL(propriété de la
) Ville)

o o o o o o o o

MAI : 1963.-

GALTIER FRERES & Cie.
Ingénieurs-Experts.





a) - ELECTRICITE & FORCE .-

.....



- CONSIDERATIONS GENERALES -

o o o o

- Cette installation a été faite par : "POTIGNY" , Rue d'Arzas
"FORCLOMME", Cours Montaigne - "BOUCHEZ" rue Solférino.

- Dans l'ensemble l'installation est en bon état; certaines
parties comme les bâtiments : 9 - IO - II & l'Appartement
de Madame la Directrice : l'installation a été refaite ou
renovée .

- Il est fait une visite annuelle par l'INF afin de signaler
les dégâts .

...



COLONNES MONTANTES

Arrivée E.D.F au Sous-sol	CA	4X48 ²
Coupure sous-sol à coupure Conciergerie & Grille Rez-de-Chaussée - dans la cour -	PFG	4X48 ²
Coupure aux logements du 3ème Et.	"	4XI4 ²
Coupure à : appartement de Madame La Directrice	"	2X 5 ²
Eclairage : préaux & Galeries	PFT	20/10

COLONNE "I"

A partir grille dans cour à grille colonne I	PFG	3X29 ²
De la grille au Tableau Ier & 2ème Etage	"	3XI02
Tableau Rez-de-Chaussée à compteur force 30 A.	"	4XI4 ² force
Tableau Rez-de-chaussée côté Cuisine à cuisine	"	3X7 ² "
Arrivée E.D.F à compteur force 30 A.	"	4XI4 ² "



COLONNE 2.-

Grille colonne I à grille colonne 2	PFG	4X 14 ²
Tableau Rez-de-chaussée à Chaufferie	"	3X7 ² -force
d° à prises Labo	"	4X5,5 ² "
d° à étages	"	3X10 ² "

COLONNE 3 :

Grille dans cour à colonne 3	PFT	4X14 ²
Tableau Rez-de-chaussée à tableau 1er & 2ème Etages	PFG	3X10 ²

AILE BATIMENTS 8-9-10-II

Arrivée E.D.F au compteur force 30 A.	CA	4X18 ² -Force
Compteur à grille Rez-de-Ch	"	4X14 ² "
Grille Rez-de-Ch. à tableau 1er étage	PFG	3X10 ²
Grille Rez-de-Ch. à tableau Cabine Cinéma	"	3X10 ² "
Grille d° à Salles 55/56/57	PFT	4X5 ²
Arrivée E.D.F au compteur lumière 10 A.		3X10 ² ..
COLONNE 4 (Coupure de tableau rez-de-chaussée	PFG	3 X10 ²

-DETAIL de l'ECLAIRAGE & FORCE-

o o o o o

Appartement de Madame la Directrice

SOUS-SOL :

8 Caves et I dégagement vers escalier
 II lampes de 100 W. avec allumages
 Canalisations P.F.G 2 X 20/10

Rez-de-chaussée :

Séjour : 2 lampes avec 2 allumages Canal. 16/10

5 prises de courant " 20/10

Cuisine: I Lampe , I allumage " 16/10

3 prises de courant " 20/10

Vestibule; I Lampe, 2 allumages " 16/10

3 prises de courant " 20/10

Entrée: I Lampe, 2 allumages " 16/10

I prise de courant " 16/10

Petit Salon

I Lampe , 2 allumages " 16/10

2 Prises de courant " 20/10

Bureau : I Lampe, 2 allumages " 16/10

I Prise de courant " 16/10



Salle de bains : 2 lampes ,2 allumages Canali-
sations 16/10

I prise de courant " "

Cage escalier : 2 Lampes, 2 allumages " "

ETAGE :

4 Chambres : 9 lampes et allumage " 20/10

9 prises de courant " "

Bureau : I Lampe, I allumage " 16/10

I prise de courant " "

Salle (de-bains: 2 Lampes, 2 allumages " "

I Prise de courant " "

Vestibule : I Lampe , 2 allumages " 20/10

I prise de courant " 16/10

Cage escalier vers grenier ;

I Lampe , I allumage " 16/10

d° I lampe, 2 allumages " 20/10

Grenier 3 lampes, 3 allumages " 16/10

COLONNES I :REZ-de-CHAUSSEE :

Réfectoire	: 8 duos fluorescents de Im.20, 2 allumages	Canalisations	20/10
	2 Prises de courant	"	"
Couloir	: 1 lampe, 1 allumage	"	16/10
Passage	: 1 lampe, 1 allumage	"	"
Cuisine	: 2 duos fluorescents de Im.20, 1 allumage	"	20/10
	2 Monos fluorescents de Im.20, 1 allumage	"	20/10
	2 Prises de courant force	"	20/10
<u>Dépense</u>	: 2 Lampes abat-jour rationnel, 1 allumage	"	20/10
	1 Prise de courant force	"	16/10
Magasin	: 2 Lampes, 1 allumage	"	20/10
Plonge	: 4 Monos fluorescents de Im.20 , 1 allumage	"	20/10
	Diffuseurs hermétiques		
	1 prise de courant force	"	16/10

PREMIER ETAGE :

Salle 27	: 4 Lampes, abat-jour rationnel, 1 allumage	"	20/10
	1 Prise de courant	"	16/10

Infirmierie	:	I Lampe , I allumage	Canali-	I6/I0
		2 Prises de courant	sations	20/I0
Docteur	:	I Lampe, I allumage	"	I6/I0
		I Prise de courant	"	"
Salle 25	:	4 Lampes abat-jour	"	20/I0
		rationnel, I allum.	"	I6/I0
		I Prise de courant	"	
Salle 26	:	Identique à 25		
Couloir	:	I Lampe - I allumage	"	20/I0

2ème ETAGE :

Salle 38	:	4 lampes abat-jour	"	20/I0
		rationnel, I allumage	"	I6/I0
		I Prise de courant	"	
Couloir	:	I Lampe - I allumage	"	20/I0
Salle 37	:	4 Duos fluorescents	"	20/I0
		de Im.20, I allumage	"	I6/I0
		I Prise de courant	"	
Salle 36	:	Identique à la salle 37		

3ème ETAGE :

Couloir	:	I lampe - I allumage	"	20/I0
---------	---	----------------------	---	-------

COLONNE 2 :SOUS-SOL :

Chaufferie :	4 lampes , I allumage	Canali-	
		sations	20/10
	I prise de courant	"	16/10
Soute :	I lampe, I allumage	"	"

REZ-de-CH :

Salle I2 :	4 lampes rationnelles	"	20/10
	I allumage	"	
	I prise de courant	"	16/10
Salle II :	4 Lampes rationnelles	"	20/10
	I allumage	"	
	3 prises de courant	"	"
Couloir :	I Lampe - I allumage	"	20/10
Laboratoire:	I duo fluorescent de	"	16/10
	Im.20 , I allumage	"	
	2 Prises de courant	"	20/10
Cour chaufferie:			
	2 Lampes - 2 allumages	"	16/10
Salle IO :	8 Duos fluorescents de	"	20/10
	Im.20 , I allumage	"	
	5 prises de courant	"	"

Salle de Gymnastique:

4 Lampes-I allumage Canali-
sations 20/10

Salle 9 : 8 Duos fluorescents
de Im.20,2 allumages " "

Prises de courant.

Salle 8 : 8 Duos fluorescents
1m20 - 1 allumage " 20/10

PREMIER ETAGE :

Salle 24 : 4 lampes rationnelles
I allumage " 20/10

2 Prises de courant " "

Salle 24 : 4 lampes rationnelles
I allumage " 20/10

I Prise de courant " 16/10

Couloir : I Lampe, I allumage " 20/10

Salle 22 : 4 lampes rationnelles
Un allumage " 20/10

2 Prises de courant " 20/10

Salle 2I : 4 lampes rationnelles
I allumage " 20/10

2 Prises " "

3 prises (triphase chaire) "

3 " (" paillasse) "

Salle 20 : 4 Lampes rationnelles
I allumage " 20/10

I,prise de courant " 16/10 ..



Salle 19 :	2 Lampes rationnelles	Canali-	
	I allumage	sations	20/10
	I Prise de courant	"	16/10

2ème ETAGE :

Couloir :	I lampe, I allumage	"	20/10
-----------	---------------------	---	-------

Salle 45 :	4 duos fluorescents		
	de Im.20 , I allumage	"	"
	I Prise de courant	"	16/10

Salle 35 :	6 Duos fluorescents		
	de Im.20 , I allumage	"	20/10
	I prise de courant	"	16/10

Salle 34 : Identique à salle 35

3ème ETAGE :

Salle 44 :	6 Duos fluorescents de		
	Im.20 , I allumage	"	20/10
	I Prise de courant	"	16/10

Salle 43 : Identique à 44

Couloir :

Cage escalier :	I lampe, I allumage	"	20/10
-----------------	---------------------	---	-------

Couloir desservant les salles 42/43/44-	3 lampes I allumage	"	20/10
--	---------------------	---	-------



Salle 42 -	4 duos fluorescents de I.20	Canalisa-	
	I allumage	tions	20/10
	I Prise de courant	"	16/10
Couloir desservant les salles 39-40-41			
	3 Lampes - 1 allumage	"	20 10
Salle 41 - identique à la 42			
" 39-40	" à la salle 42.		
<u>AILE BATIMENTS 8/9/10/11:</u>			
Sous-sol	3 lampes, 1 allumage	"	20/10
	2 Prises de courant	"	"
	2 " "tripolaires (force)	"	"
Caves & Cage			
escalier:	6 Lampes 3 allumages	"	20/10
Rez-de-chaus:	I Compteur éclairage		
	10 ampères et disjoncteur		
	I Compteur force 30 A		
	et disjoncteur		
Passage cage			
escalier:	3 Lampes - 3 allumages	"	16.10
W.C.	2 " I "	"	20/10
Débarras	I " I "	"	16/10
Salle 54	2 " I "	"	20/10
	2 prises de courant	"	20/10
Salle 53	Identique à 54		
Salle 52	2 Lampes I allumage	"	20/10



Lavatory : 2 Lampes , I allumage	Canali- sations 20/10	_____
----------------------------------	--------------------------	-------

Salle de Gymnastique:4 Lampes, I allumage	" "	
--	-----	--

Extérieur cour : I lampe, I allumage	" 16/10	
---	---------	--

Salle 20 : 4 lampes	" 20/10	
I prise de courant	" 16/10	

Salles 21/22:Identiques à salle 20

PREMIER ETAGE :

Salle de projection ; 9 Lampes sous globes 2 allumages	" 20/10	
--	---------	--

Cabine cinéma:I lampe, I allumage	" 16/10	
-----------------------------------	---------	--

Réserve : 4 lampes sous globe 3 allumages	" 20/10	
--	---------	--

Couloir : 2 Lampes-3 allumages	" 16/10	
--------------------------------	---------	--

W.C. : 2 Lampes - I allumage	" 20/10	
------------------------------	---------	--

Salle 50 : 2 lampes, I allumage	" 20/10	
---------------------------------	---------	--

I Prise de courant	" 16/10	
--------------------	---------	--

Appartement : 3 lampes, 3 allumages	" 20/10	
-------------------------------------	---------	--

2 Prises de courant	" 20/10	
---------------------	---------	--



2ème ETAGE : 2 Lampes-I allumage Canali-
sations 20/10

Couloir cage : I lampe - I allumage " "

Couloir des-
servant les
classes 46/47/48: 3 Lampes dont I sous
globe 2 allumages " "

Salle 48 : 4 duos fluorescents
de Im.20 ,I allumage " "
2 prises de courant " "

Salle 47 : 6 duos fluorescents
Im.20 , I prise de
courant (I allumage) " 16/10
I allumage " 20/10

Salle 46 : Identique à 47

Bureau surveil-
lantes : I lampe , I allumage " 16/10

3ème ETAGE :

Couloir : I lampe, I allumage " 20/10

Grenier : 3 lampes , 3 " 16/10

Couloir desservant
les greniers : 2 lampes, I allumage " 20/10

APPARTEMENTS 3ème ETAGE :

4 Compteurs éclairage IOA.
avec disjoncteurs 15 A.
Canalisations sous plafond et
tubes acier

Appartement I :	11 Lampes, 10 allumages	Canali-
	6 prises de courant	sations 20/10

Appartement 2 :	10 lampes, 10 allumages	"	"
	8 prises de courant	"	"

Appartement 3			
Madame l'Intendante:			
	10 Lampes, 10 allumages	"	"
	10 prises de courant	"	"

Appartement 4			
Madame le Censeur ;			
	11 Lampes, 10 allumages	"	"
	8 prises de courant	"	"

2 Couloirs desservant les appartements:			
	2 Lampes - 2 allumages	"	16/10

COLONNE 3 :REZ-de-CHAUSSEE :

Salle 2	: 6 duos fluorescents Im.20 , I allumage	Canali- sations	20/10
	I prise de courant	"	16/10
Salle 3	: 4 Lampes rationnelles I allumage	"	20/10
	I prise de courant	"	16/10
Couloir & Débarras	2 Lampes, 2 allumages	"	16/10
Salle 4	: 2 lampes sous globe I allumage	"	20/10
Salle 5	: 4 Lampes sous globe I allumage	"	20/10
	2 prises de courant	"	20/10
Salle 6	: 8 Duos fluorescents de Im.20, I allumage	"	20/10
	8 Prises de courant	"	20/10
Salle 7	: 2 Lampes rationnelles I allumage	"	20/10
	3 prises de courant	"	20/10

..

PREMIER ETAGE

Salle I4 :	4 Lampes rationnelles I allumage	Canali- sations	20/10
	I Prise de courant	"	16/10
Salle I5 :	Identique à salle I4		
Couloir :	I lampe, I allumage	"	16/10
Salle I6 :	4 lampes rationnelles I allumage	"	20/10
	I prise de courant	"	16/10
Salle I7 :	Identique à salle I6		
Salle I8 :	4 Lampes rationnelles I allumage	"	20/10
	2 prises de courant	"	16/10
	3 d° tripolaires	"	20/10
	(Chaire du professeur)		
	3 Prises de courant tripolaires (paillasse)	"	20/10

DEUXIEME ETAGE :

Salle 29 :	4 Duos fluorescents de Im.20 , I allumage canalisations	"	20/10
	I Prise de courant	"	16/10

Salle 28 :	4 Lampes rationnelles I allumage	Canali- sations 20/10
	I prise de courant	" 16/10
Salle 30 :	Identique à 29	
Vestibule :	I Lampe - I allumage	" 16/10
Couloir :	I lampe - I allumage	" "
Salle 31 :	Duos fluorescents Im.20 I allumage	" 20/10
	I prise de courant	" 16/10

Salle 32/33: Identique à salle 31

3ème ETAGE :

Couloir ; I lampe - I allumage " 16/10

GRENIER : 5 lampes , 2 allumages " "

COLONNE 4 :

SOUS-SOL :

Caves : I4 lampes, I4 allumages " 16/10

REZ-de-CHAUSSEE :
Secrétariat : 2 lampes, 2 " 16/10
2 prises de courant " 20/10

Censeur	:	I Lampe - I allumage	Canali-	
			sations	16/10
		I prise de courant	"	"
Secrétariat:		I lampe - I allumage	"	"
Vestibule	:	I lampe , I allumage	"	"
Salle I	:	4 lampes, I allumage	"	20/10
		I prise de courant	"	16/10

Vestibule d'entrée

2 Lampes, I allumage	"	20/10
I Lampe au-dessus escalier		
I allumage	"	16/10
I lampe à l'entrée cave I		
I allumage	"	"
I lampe au W.C.- I allumage		"
I " extérieure sous		
préau, I allumage	"	"
I lampe extérieure sur rue		
I allumage	"	"

Loge concierge :

Cuisine &

Chambre	:	2 lampes sous globe	
		3 allumages	" 16/10
		5 prises de courant	" 20/10

Ier ETAGE:

Appartement sous:	5 lampes -4 allumages	" 20/10
Intendante ;..	5 prises de courant	" "

Salle I3 : 2 Lampes rationnelles
I allumage

Canali-
sations 20/10

I Prise de courant " 16/10

Salle des
professeurs : 2 Duos fluorescents
de Im.20
I allumage

" 20/10

I Mono fluorescent
de Om.60, I allumage

" 16/10

I Prise de courant

" "

Vestibule : I lampe - I allumage

" "

I lampe extérieure
sur galerie I
I allumage

" "

I Prise de courant

" "

Secrétariat

Intendance: I Lampe sous globe
I allumage

" "

3 prises de courant

" 20/10

Intendante : I lampe sous globe
I allumage

" 16/10

2 Prises de courant

" 20/10

2ème ETAGE :

Greniers : 6 lampes , allumage

" 16/10

GALERIES & PREAU

REZ-de-CHAUSSEE :

Préau : 7 lampes - 1 allumage Canali-
sations 20/10

Passage I: 1 lampe - 1 allumage " "

Galerie : 4 lampes - 4 allumages " 16/10


1er ETAGE :


Galerie : 4 lampes - 4 allumages " 16/10

2ème ETAGE :

Galerie ; 2 lampes - 3 allumages " 16/10

oooo





c) - INSTALLATIONS TELEPHONIQUES .-

ooooooo



INSTALLATION TELEPHONIQUE

...

- L'Installation téléphonique ne disposait que d'un seul appareil chez Madame la Directrice , jusqu'en 1961.
- Depuis cette date, une nouvelle installation a été réalisée par la "Compagnie Générale des Téléphones".-

Cette installation comporte :

I Ligne de réseau automatique, N°
d'appel et se décompose comme suit :

SOUS-SOL : Batteries d'accumulateurs .

REZ-de-CH. : Séjour : Madame la Directrice
- I poste mixte -

Secrétariat Censeur :
- I poste mixte -

Loge concierge :
- I poste mixte -

Ier ETAGE : Secrétariat Intendance :
- I poste mixte -

Intendance : I " "

Infirmierie : I " "

..

..


2ème ETAGE : Bureau de Mesdames les
surveillantes :
- I poste mixte -

3ème ETAGE : Appartement de Madame
le Censeur :
- I poste mixte -

Appartement Madame
l'Intendante :
- I Poste mixte -
I Poste privé -

- Cette installation est en excellent état du
fait de sa récente mise en service .
- Le détail des canalisations est donné sur les
plans ci-joints .

.....





b) S O N N E R I E S -

o o o o o o



S O N N E R I E S

.....

L'Installation de sonneries a été réalisée par
"POTIGNY", rue d'Arras - "FORCLOMME" Cours Montaigne -
"BOUCHEZ", rue Solférino .

- Cette installation est en partie en service et se trouve
dans un état relativement bon.

Elle comprend :

REZ-de-CHAUSSEE : I Sonnerie particulière à
porte d'entrée de l'appart.
Madame la Directrice .

I Sonnerie particulière du
Hall d'entrée du Lycée à
l'appartement de Madame
la Directrice .

I Sonnerie particulière de
la porte d'entrée du Lycée
à la loge du Concierge .

I Système d'ouverture de
porte, automatique comman-
dé de la loge du Concierge

I Sonnerie particulière de
la porte d'entrée à l'ap-
partement de Madame le
Censeur .

...

...

I Sonnerie particulière
de la porte d'entrée à
l'appartement de Madame
l'Intendante .

I Sonnerie d'appel du
réparateur (Salle 27) vers
les salles 6 - 8 - 9 - 10.

I Sonnerie d'appel, dans la
cour, sous le Préau.

2 Sonneries particulières
des 2 autres appartements
du 3ème étage à la porte
d'entrée rue .

PREMIER ETAGE :

I Sonnerie intérieure dans
l'appartement de Madame
la Directrice .

I Sonnerie intérieure dans
l'appartement de la sous
Intendante .

I Sonnerie intérieure dans
la salle des professeurs
à la loge du concierge.

I Sonnerie d'appel dans le
Parc sous la Galerie .

2ème ETAGE :

I Sonnerie d'appel dans la
cage d'escalier de la
Colonne montante N° 2 .-

ooooo

MATÉRIEL



d) - MOBILIER & MATERIEL -

oooooooo

- Les affectations sont : Ville de Lille = V
Lycée Jean Macé= L



Mobilier & Matériel

I

3ème E T A G E .-

o o o o o

SALLE 39 :

Année Etat

17 Tables tubulaires 1.20 X 0.45)	bon	V
5 " " 0.50 X 0.75)	"	"
30 Chaises)	"	"
II " ")	satisf.	"
I " chêne)	"	"
I Armoire vitrée 1.20X1.70 pieds tubulaires))	bon	"
I Tableau noir 4.70 X 1.20)	"	"
I Table tubulaire 1.20 X 0.70)	"	"
2 Tables tubulaires 1.20X0.45 (en dépôt)))	satisf.	"
12 Chaises (en dépôt))	bon	"

SALLE 40 :

20 Tables tubulaires 1.20X0.45)	bon	V
I " " 0.50X0.65)	satisf.	"

..



)	<u>Année</u>	<u>Etat</u>	
27 Chaises)		bon	V
4 ")		satisf.	"
I Table tubulaire I.20X0.45 avec 2 chaises attenantes)		bon	"
I Table de I.20 X 0.70)		satisf.	"
I Tableau noir 4.70 X I.20)		bon	"
I Armoire vitrée I.20 X I.70 pieds tubulaires)		"	"

SALLE 4I :

20 Tables tubulaires I.20X0.45)		bon	V
I Table tubulaire I.20X0.70)		satisf.	"
I " " 0.50X0.65)		bon	"
3 " " ")		satisf.	"
I " " ")		mauvais	"
I Armoire vitrée I.20XI.70)		bon	"
39 Chaises tubulaires)		"	"
4 Chaises ")		satisf.	"
I Table chêne)		"	"
I Tableau noir I.20 X 0.70)		bon	"

SALLE 42 :

				<u>Année</u>	<u>Etat</u>
21	Tables	tubulaires	0.50X0.65		bon V
3	"	"	"		satisf. "
2	"	"	1.20X0.45)	bon "
I	"	"	1.20X0.70 à deux caissons)	" "
I	Fauteuil	tubulaire)	" "
16	Chaises	")	" "
9	"	")	satisf. "
I	Armoire	vitree	1.20X1.70)	bon "
I	Tableau	noir	3.65 X 1.20)	" "

SALLE 43 :

44	Tables	tubulaires	0.50X0.65)	bon	V
I	"	"	1.20X0.70 à 2 caissons)	"	V
I	Fauteuil	tubulaire)	"	V
42	Chaises)	"	" ..



	Année	Etat	
		satisf.	V
2 Chaises tubulaires)		

I Armoire vitrée 1.20 X 1.70)	bon	V
------------------------------	---	-----	---

I Tableau noir 3.65 X 1.20)	"	"
----------------------------	---	---	---

SALLE 44 :

38 Tables tubulaires 0.50 X 0.55)	"	V
----------------------------------	---	---	---

I Table tubulaire 1.20X0.70)		
à 2 caissons)	"	"

26 Chaises tubulaires)	"	"
-----------------------	---	---	---

I Fauteuil ")	"	"
--------------	---	---	---

I Chaise chêne)	satisf.	"
----------------	---	---------	---

I Armoire vitrée 1.20X1.70)	bon	"
----------------------------	---	-----	---

I Tableau noir 3.65 X 1.20)	"	"
----------------------------	---	---	---

9 Tables tubulaires 0.50 X 0.65)		
(en dépôt))	"	"

18 Chaises " d°)	"	"
-----------------	---	---	---

..

DEUXIEME ETAGE

ooo

<u>SALLE 38 :</u>	<u>Année</u>	<u>Etat</u>
22 Tables tubulaires I.20X0.45)		tr.bon L
43 Chaises ")		d° L
I Bureau ministre chêne I.20X0.70)		mauvaisV
I Chaise chêne)		satisf. V
I Armoire vitrée I.20 X 2.40)		bon V
I Estrade sapin)		satisf.V
I Tableau noir 3.80 X I.20)		" V
<u>SALLE 37 :</u>		
2I Tables tubulaires I.20X0.45)		bon L
3 " " 0.50X0.65)		satisf.V
I Bureau ministre chêne I.20X0.70)		mauvais V
I Estrade sapin)		satisf. V
I Armoire vitrée I.20 X 2.10)		bon V
45 Chaises tubulaires)		" L

..

	<u>Année</u>	<u>Etat</u>	
)	satisf.	L

2 Chaises chêne

I Tableau noir 7.80 X 1.30)	bon	V
----------------------------	---	-----	---

SALLE 36 :

19 Tables tubulaires 1.30X0.45)	bon	V
--------------------------------	---	-----	---

I " " 1.20X0.45)		
avec 2 chaises attenantes)	satisf.	"

5 Tables tubulaires 0.50 X 0.65)	"	"
---------------------------------	---	---	---

44 Chaises)	"	"
------------	---	---	---

I Chaise chêne)	bon	"
----------------	---	-----	---

I Armoire vitrée 1.10X2.20)	"	"
----------------------------	---	---	---

I Bureau ministre 1.10X2.20)	satisf.	"
-----------------------------	---	---------	---

I Estrade sapin)	satisf.	"
-----------------	---	---------	---

I Tableau noir 7.80 X 1.30)	bon	"
----------------------------	---	-----	---

SALLE 45 :

18 Tables tubulaires 1.30X0.45)	tr.bon	L
--------------------------------	---	--------	---

6 " " 0.50X0.65)	satisf.	V
-----------------	---	---------	---

...



	Année	Etat	
I Bureau ministre chêne I.20X0.70)	satisf.	V
I Armoire vitrée I.10 X 2.20)	bon	"
36 Chaises tubulaires)	"	"
I Chaise chêne)	"	"
5 " ")	satisf.	"
I Tableau noir)	bon	"
I Estrade sapin)	mauv.	"

SALLE 46 :

20 Tables tubulaires I.30 X 0.45)	bon	V
I " " I.20 X 0.45)	"	"
I " chêne I.20 X 0/75)	"	"
41 Chaises tubulaires)	"	"
I " chêne)	"	"
I Estrade sapin)	"	V
I Tableau noir sur pied I.50XI.10)	satisf.	V
I " " " " I.15XI.10)	mauv.	V



SALLE SURVEILLANTES GENERALES :

	<u>Année</u>	<u>Etat</u>
I Bureau ministre chêne I.30X0.70)		bon V
2 " " tubulaires I.20X0.70		neuf L
I Bibliothèque vitrée I.30XI.60) portes coulissantes)		" L
I Armoire sapin 0.90 X I.80)		bon V
I " " 2.00 X 0.80)		" V
I Classeur chêne à 2 rideaux) de 0.85 X I.50)		" L
I Classeur métallique roulant) I bac)		neuf L
I Fauteuil canné ,chêne)		bon L
4 Chaises chêne)		" L
I Lampe de bureau)		neuf L

SALLE 47 :

20 Tables tubulaires I.30 X 0.45)	bon V
I " chêne I.20 X 0.70)	" "
I Estrade sapin)	satisf

..



)	<u>Année</u>	<u>état</u>	
I Tableau noir 4.00 X 1.00)		satisf.	V
I Armoire vitrée 1.10 X 2.20)		bon	"
I Chaise chêne)		"	"
23 Chaises tubulaires)		"	"
I Table " 0.50 X 0.65)		satisf.	"

SALLE 48 :

12 Tables tubulaires 1.20 X 0.45)		neuf	L
8 " " 0.50 X 0.65)		satisf.	V
2 " " 0.50 X 0.65)		bon	V
I Chaise ")		"	V
20 Chaises ")		neuf	L
I Tableau noir 4.40X1.20)		"	L
I Table tubulaire 1.50X0.60)		"	L
I Porte manteau chêne sur pied 1.70 X 1.80))		bon	L

SALLE 35 :

		Année	état	
22 Tables tubulaires I.20X0.65)		neuf	L
I " chêne I.15X0.70)		satisf	V
44 Chaises tubulaires)		neuf	L
I table chêne)		satisf.	V
I Armoire vitrée I.30 X 2.50)		"	"
I Estrade sapin)		"	"
I Tableau noir 7.70 X 1.30)		"	"

SALLE 34 ;

21 Tables tubulaires I.20 X 0.45)		bon	L
I " " I.30 X 0.45)		"	L
I " chêne I.30 X 0.75)		"	L
39 Chaises tubulaires)		tr.bon	L
5 " ")		satisf.	V
I Estrade sapin)		"	"
I Chaise chêne)		"	"
I Armoire vitrée I.20 X 2.40)		"	"
I Tableau noir 4.70 X 1.10)		"	" ...



..

SALLE 33 :

	<u>année</u>	<u>état</u>
21 Tables tubulaires 1.20X0.45)	bon L
2 " " 0.50X0.65)	" V
I " " 1.30X0.75)	" V
44 Chaises tubulaires)	" L
I " chêne)	satisf.V
I Armoire vitrée 1.20X2.40)	" V
I Tableau noir 4.70XI.10)	bon "
I Estrade sapin)	satisf. "

SALLE 32 :

20 Tables tubulaires 1.20X0.45)	bon L
I " chêne 1.30X0.75)	" L
I Armoire chêne)	neuf L
2 Tables tubulaires 1.20X0.45)	satisf. V
36 Chaises ")	neuf L
II " ")	bon V

..



)	<u>Année</u>	<u>état</u> <u>satisf.</u>	V
I Chaise chêne)			
I Estrade sapin)		"	V
I Tableau noir 7.50 X 1.30)		"	V

SALLE 31 :

20 Tables tubulaires 1.20X0.45)		bon	L
4 " " 0.50X0.65)		satisf.	V
36 Chaises ")		neuf	L
7 " ")		satisf.	V
I " chêne)		"	"
I Table " 1.20X0.70)		"	"
I Armoire vitrée 1.00X2.00)		"	V
I Estrade sapin)		"	V
I Tableau noir 5.50X1.20)		"	V

..

SALLE 30

	<u>année</u>	<u>état</u>
22 Tables tubulaires I.20X0.45)	satisf. V
43 Chaises ")	" "
I Table chêne I.20 X 0.70)	" "
I Chaise ")	bon "
I Armoire vitrée I.25 X 2.40)	satisf. "
I Estrade sapin)	" "
I Tableau noir 5.00XI.20)	" "

SALLE 29 :

20 Tables tubulaires I.20X0.45)	satisf. V
I " " I.30X0.45)	bon "
2 " " 0.50X0.65)	satisf. "
5 Chaises)	neuf "
I Table chêne I.20X0.70)	bon "
I Armoire vitrée I.25 X 2.40)	satisf "

..

..		<u>année</u>	<u>état</u>
I Estrade sapin)		satisf. V
I Tableau noir 5.00 X 1.20)		" V
30 Chaises tubulaires)		" V
<u>SALLE 28 :</u>			
22 Tables tubulaires 1.20 X 0.45)		satisf. V
37 Chaises tubulaires)		bon "
5 " ")		satisf. "
2 Armoires vitrées 1.20X2.40)		" "
I " " 1.10X1.95)		" "
I Table chêne)		mauvais "
I Chaise chêne)		" "
I Estrade sapin)		satisf. "
I Tableau noir 5.20 X 1.20)		bon "
4 Machines à écrire)		satisf. "
I Porte-manteau roulant 1.70X1.70)		bon "

..

PREMIER ETAGE

o o o o

<u>MATH ELEM SALLE I6 :</u>	<u>année</u>	<u>état</u>
20 Tables tubulaires I.70X0.45)	bon V
43 Chaises)	" V
I Table chêne I.20X0.75)	satisf."
I Chaise)	bon "
I Armoire vitrée I.10X2.40)	satisf."
I Estrade sapin)	" "
I Tableau noir 6.80XI.20)	" "
<u>SALLE I7 :</u>		
22 Tables tubulaires I.20X0.45)	satisf. V
43 Chaises ")	bon "
8 " ")	satisf. "
5 Tables " 0.50 X 0.65)	" "
I " " I.20 X 0.70)	bon L

I Armoire vitrée I.20X1.70)	<u>Année</u>	<u>état</u> neuf V
1 Chaise chêne)		bon "
I Estrade sapin)		satisf."
I Tableau noir 7.60X1.30)		" "

SALLE 18 T.P. Sciences naturelles

I Table carrelée de manipulation Professeur, bâtis tube et I évier))	trés bon	installé par la Ville après le 1/1/61
8 Tables de manipulations identiques élèves)	"	"
I Table de manipulations, murale)	"	"
5 Tables tubulaires I.20 X 0.45)	bon	"
5 " " 0.50 X 0.65)	satisf.	"
37 Chaises ")	trés bon	"
9 " ")	bon	"
I Armoire vitrée I.10 X 1.80)	tr.bon	"
I Estrade)	bon	"



17

	<u>année</u>	<u>état</u> bon	d° ci- dessus
I Tableau noir 4.00XI.20)		
I Porte-manteau roulant 1.50XI.70)	"	"
4 Microscopes monoculaires)	"	"
I5 " ")	neuf	"
6 " binoculaires)	"	"
I4 Lampes sur pieds)	"	"
I Corps humain, muscles et vaisseaux sanguins))	bon	"
I d° d'escargot)	"	"
I Appareil de projection avec survolteur-dévolteur))	"	"

SALLE 50 :

5 Tables tubulaires 1.20X0.45)	tr.bon	L
I2 Chaises ")	"	L

SALLE 19 : Labo Sciences naturelles

I Table carrelée de manipulations)	neuf	d°
			..



	<u>année</u>	<u>état</u>	
I Evier céramique 500X800)		bon	Installé par la Ville après le I/I/6I
I Table chêne I.20 X 0.50 , pieds tournée)		"	"
I Table chêne I.95 X 0.65)		satisf.	"
I Table chêne I.20 X 0.80)		"	"
2 Armoires " I.20 X 2.40)		"	"
2 " " I.20 X 2.50)		mauvais	"
I " " 0.60 X 1.70)		neuf	"
2 " " I.20 X 2.60 ,partie haute vitrée)		"	"
I Chaise tubulaire haute)		tr.bon	"
I Chaise chêne)		bon	"
2 Tabourets)		satisf.	"

SALLE 20 - Collections Sciences Nat.

IO Armoires chêne I.20X2.60,partie haute vitrée)		neuf	"
2 Armoires chêne 0.60 X 1.70)		"	"
I " " I.20 X 1.60)		"	"



19

	<u>année</u>	<u>état</u>
3 Armoires chêne de 3X6=18 tiroirs		neuf
I Table tubulaire 1.45 X 0.60)		Installé par la Ville après le 1/1/1961
I Table sapin 1.25 X 0.70)		satisf. "
I Bureau ministre chêne 1.20X0.70)		bon "
7 Chaises chêne)		" "
I Chaise tubulaire, haute)		" "

SALLE 21 - Sciences naturelles

I Table carrelée de manipulations)		
Professeurs)	tr.bon	d°
I Table carrelée d°)		
murale)	"	d°
5 Tables tubulaires 1.75 X 0.50)	bon	d°
5 " " 1.20 X 0.45)	"	d°
10 " dessus formica 1.20X0.45)	"	d°
I " 0.50 X 0.65)	satisf.	d°
I Armoire vitrée 1.10X1.85)	tr.bon	d°
I Porte manteau roulant 1.50X1.70)	bon	d°

	année	état	
48 Chaises tubulaires)	bon	Installé par la Ville apr. le 1/1/61
2 Chaises hautes, tubulaires)	"	"
1 Estrade)	"	d°
1 Tableau noir 4.00X1.20)	"	d°

SALLE 22 :

15 Tables tubulaires 1.20X0.45)	satisf.	V
9 " " 0.50X0.65)	"	"
1 Armoire vitrée 1.20X2.40)	"	"
6 Chaises tubulaires)	"	"
27 Chaises ")	bon	"
1 Chaise chêne)	"	"
1 Table de 1.20 X 0.70 , chêne)	satisf.	"
1 Estrade)	"	"
1 Tableau noir 5.30 X 1.10)	"	"

SALLE de PROJECTIONS (N° 49)

26 Tables sapin 5.50X7.00 pieds tournés)	mauvais	V
--	---	---------	---



21

				<u>année</u>	<u>état</u>
	6	Tables tubulaires	0.50X0.65)	satis. V
18	"	sapin	1.30X0.75)	mauvais V
5	"	"	2.00X0.55)	satisf. "
	"	chêne	1.20X0.70)	" "
4	"	sapin	1.30X0.75)	" "
1	"	"	0.60X1.40)	mauvais "
1	"	"	0.90X2.40)	" "
2	"	"	0.50X1.20)	satisf. "
	1	Armoire vitrée	12.0X2.40)	" "
	5	Bancs)	" "
	4	Tabourets)	" "
	38	Chaises pliantes en bois)	" "
	3	Chaises bois)	mauvais "
23	"	chêne)	satisf. "
15	"	tubulaires)	bon "
5	"	")	satisf. "
	1	Piano droit)	bon "



I4 Rideaux)	année	état satisf.	V
I Electro-ventilateur)		"	"
I Ecran)		"	"
I Porte-manteau roulant 1.50X1.70)		bon	"
I Appareil de projection dans Cabine métallique))		bon	"

SALLE 23 :

38 Tables, tubulaires 0.50X0.65)		satisf.	"
I Table tubulaire 1.20X0.45)		"	"
I " chêne 1.30X0.70)		"	"
47 Chaises tubulaires)		"	"
I Estrade sapin)		"	"
I Tableau noir 4.00X1.30)		bon	"
I Armoire vitrée 1.20X1.70)		"	"
I Chaise chêne)		"	"

..

SALLE 24 :

	<u>année</u>	<u>état</u>
22 Tables tubulaires I.20X0.45,et 2 chaises attenantes)	bon V
I Table chêne I.30 X 0.70)	satisf."
I Chaise "		" "
I Armoire vitrée I.00X2.00)	bon "
2 Armoires chêne I.20XI.80)	tr.bon "
I Tableau noir 7.60 X I.20)	" "

SALLE 25 :

22 Tables tubulaires I.20X0.45 et 2 chaises attenantes)	bon V
I Bureau chêne I.20 X 0.70)	satisf. L
I Armoire vitrée I.00XI.95)	bon V
I " " I.45X2.80)	" V
I Tableau noir I.80XI.00)	satisf. V
I Chaise chêne)	bon "
I Coffre sapin 0.50X6.50 XO.90)	satisf. "

...

SALLE 26 :

	<u>année</u>	<u>état</u>
21 Tables tubulaires 0.50X 0.65)		satisf. V.
45 Tables " de dessin 500X600)		bon "
45 Tabourets tubulaires)		" "
20 Chaises ")		satisf. "
I " chêne)		bon "
I Tableau noir)		satisf. "
I " " sur bâtis tubes)		bon "
I Bureau chêne et tubes)		neuf L
2 Armoires vitrées 1.20X1.80)		" L

SALLE 27 :

4 Tables tubulaires 1.20X0.45 et))		
2 chaises attenantes)		bon	V
16 Tables tubulaires 0.50 X 0.65)	s	satisf.	"
17 Chaises tubulaires)		"	V
I Chaise chêne)		"	V

..



)	année	état bon	V
I Table chêne 1.20X0.70)			V
I Armoire vitrée 1.10 X 2.00)	"	"	V
4 Porte-manteaux roulants 1.50XI.70))	"	"	V
I Tableau noir 4.00 X 1.10)	"	satisf.	V
I Estrade)		"	V

SALLE I5 - Sciences expérimentales:

28 Tables tubulaires 0.50X0.65)	"	Installé par la V. après le 1/1/61
49 Chaises ")	"	
I Chaise chêne)	bon	"
I Bureau chêne)	satisf.	"
I Estrade sapin)	"	"
I Tableau noir 7.50 X 1.20)	"	"
I Armoire vitrée 1.10X2.40)	"	"

<u>SALLE I4</u>	<u>année</u>	<u>état</u>	
40 Tables tubulaires 0.50X0.65)	satisf.	V
3 " " 1.20X0.45)	bon	"
I Bureau chêne 1.20 X 0.70)	satisf.	"
49 Chaises tubulaires)	"	"
I Armoire sapin 1.30 X 2.30)	"	"
I Chaise chêne)	"	"
I Tableau noir 7.50 X 1.20)	"	"
I Estrade)	"	"

SALLE I3 :

21 Tables tubulaires 0.50X0.65)	satisf.	V
20 Chaises ")	"	"
I Tableau noir 3.80 X 1.10)	"	"
2 Armoires vitrées 1.20X2.40)	"	"
I Chaise chêne)	bon	"

SALLE DES PROFESSEURS :

	<u>Année</u>	<u>état</u>	
4 Bureaux chêne 1.20X0.70)	bon	V
1 Table " 1.20X2.90)	"	V
4 Bibliothèques vitrées 1.10X1.80)	"	V
1 Bibliothèque chêne 3.00X2.96 0 haut vitré)	"	V
1 Porte-manteau chêne sur pieds)	mauvais	V
13 Chaises chêne)	bon	V
2 Chaises tubulaires)	"	"
1 Fauteuil chêne canné)	"	"
2 Fauteuils "Relax")	satisf.	V
2 Porte-manteaux sur pied (chêne identiques)	bon	V

PALIERS :

1 Armoire chêne 1.10 X 1.80)	neuf	L
1 Porte-manteau chêne)	bon	V
3 Rayonnages sapin à casiers)	"	"

BUREAU Madame l'INTENDANTE :

	<u>année</u>	<u>état</u>
I Armoire chêne I.I0 X I.85)		neuf L
I Bureau ministre chêne 0.75XI.40)		" "
I Classeur chêne 3 rideaux de I.I0)		" "
I Classeur tôle roulant, I bac)		" "
I Coffre-fort)		" L
2 Fauteuils chêne)		" L

BUREAU SOUS-INTENDANTE :

3 Tables chêne I.30 X 0.75)		neuf L
I " " I.I0X I.75)		" L
I Bureau de dactylo, chêne)		" L
I Classeur chêne 2 rideaux de I.20)		" L
I " " I " " I.20)		" L
I Table à dessin)		" L
2 Classeurs métalliques roulants)		" L
I bac)		" L

..	année	état	
5 Chaises en chêne)	neuf	L
I Tabouret tubulaire)	"	L
I Chaise dactylo pivotante)	"	L
I Calculatrice OLIVETTI sur table roulante))	"	L
I Machine à écrire JAPY)	"	L
I Table chêne de 550 X 700)	bon	V

INFIRMERIE :

2 Armoires chêne de 1.10X1.80)	neuf	L
I Table tubulaire 0.50X0.65)	satisf.	V
I Table tubulaire dessus formica 8.00 X 5.50))	bon	V
I Table chêne 0.75 X 1.20)	"	V
I " " 5.50 X 5.50)	"	V
I " tôle de consultation 0.50 X 1.80))	"	V
I Armoire tôle 0.50 X 1.60)	"	L



	<u>année</u>	<u>état</u>
I Armoire chêne vitrée, I.20X2.10)		bon L
I Classeur métallique 4 tiroirs)		tr.bon V
I Bascule automatique TESTUT)		" V
I Lavabo)		" V
I Radiateur électrique)		" V
I Toise)		" V
I Banc)		" V
I Brancard)		" V
3 Lits de camp)		" V
4 Chaises chêne)		" V
3 Chaises tubulaires)		" V
I Machine à coudre SINGER, sur table avec moteur)		satis- faisant L

..

REZ-de-CHAUSSEE

o o o o o o o

SALLE 57 :

	<u>année</u>	<u>état</u>
44 Tables tubulaires 0.50X0.65)	satisf. V
I " " 1.20X0.70)	bon V
I Armoire vitrée 1.10X2.10)	" V
40 Chaises tubulaires)	satisf. V
I Chaise chêne)	" V
I Estrade)	" V
I Tableau noir)	bon V
I Poêle)	satisf. V

SALLE 56 :

42 Tables tubulaires 0.50 X 0.65)	satisf. V
33 Chaises ")	" V
2 " chêne)	" V
I Table de 1.20X0.70)	" V

..



	<u>année</u>	<u>état</u>	
I Armoire vitrée 1.10 X 2.10)		V
I Poêle)	satisf	V
I Estrade)	"	V
I Tableau noir)	"	V

SALLE 55 :

42 Tables tubulaires 0.50X0.65)	satisf.	V
I " " 1.20X0.70)	"	"
38 Chaises ")	"	V
I Chaise chêne)	bon	V
I Armoire vitrée 1.10 X 2.10)	"	V
I Poêle)	satisf.	V
I Estrade)	"	V
I Tableau noir)	"	V

SALLE 54 :

4 Tables chêne 2.00 X 0.55)	d°	V
2 " tubulaires 0.50X0.65)	"	V



	<u>Année</u>	<u>état</u> <u>satisf.</u>	
13 Chaises tubulaires)		V
3 " chêne)	"	"
1 Tableau noir sur pied)	"	"

SALLE 53 :

25 Tables tubulaires 0.50 X 0.65)	"	V
7 Chaises ")	"	V
1 Armoire vitrée 1.40 X 2.30)	"	V

SALLE 52 :

5 Armoires sapin 1.10 X 2.00)	"	V
2 " vitrées 1.30 X 2.60)	"	V
1 Bureau chêne 1.45 X 0.80)	"	"
5 Chaises tubulaires)	bon	V
3 " chêne)	"	V
2 Bancs)	"	"
1 Table de 0.75 X 1.15)	mauvais	V
2 Barres parallèles)	satisf.	V

	<u>année</u>	<u>état</u>
2 Barres parallèles, hauteur variable)	bon V
1 Cheval d'Arçon)	" "
1 Panneau de basket ball)	" "
1 Echelle horizontale)	" "
1 Echelle verticale)	" V
3 Espaliers muraux)	" "
1 Poutre horizontale)	" "
1 Mouton)	" "
1 Echelle de corde)	" "

SALLE 2 - Enseignement Ménager

1 Table inox dessous placard de 8.70 X 0.55 X 0.80 , dont 3 éviers inox à 2 bacs)))	tr.bon V
3 Chauffe eau au gaz)	bon V
3 Placards tôle, suspendus 1.35 X 0.60))	" V
3 Cuisinières à gaz PAIN 4 feux)	" V



	<u>année</u>	<u>état</u>	
3 Tables tubes chromés 1.95X0.60)		bon	V.
8 Tables tubulaires 0.70 X 2.00)		"	"
2 " " 0.80 X 2 00)		"	"
I Armoire vitrée 1.25 X 1.80)		Tr. bon	V
I " " 1.10 X 1.80)		"	V
I Machine à coudre , électrique) sur table)		satisf.	V
I Mannequin)		bon	V
32 Chaises tubulaires)		"	V
5 Chaises chêne)		satisf.	V
I Porte-manteau chêne sur pieds)		"	V
I Tableau noir)		"	V

SALLE 3 - TRAVAUX MANUELS

20 Tables tubulaires 0.50X0.65)		Satisf.	L
I " " 1.50X0.60)		neuf	L
I " " 1.20 X 1.20)		"	L



	année	état	
3 Machines à coudre sur table)	bon	V
2 Armoires vitrées 1.20 X 2.50)	"	V
I " " 5.00 X 2.80)	"	V
I " chêne 1.10 X 1.80)	neuf	V
40 Chaises tubulaires)	bon	V
2 Chaises chêne)	"	V
I Tableau noir sur pied)	"	V
I Mannequin)	"	V

SALLE 5 :

16 Tables tubulaires 1.50 X 0.60)	neuf	L
5 " " Ø 1.45)	bon	V
2 " " 0.50 X 0.65)	"	V
3 Rayonnages métalliques)	"	V
40 Chaises tubulaires)	"	V
I " chêne)	"	V
I Tableau noir)	"	V

..

DEPENSE :

I Table tubulaire 6.50 X 1.10)	bon	Internat en régie d'état jusqu'au 1/1/1961
I " " 2.00 X 0.70		"	
I Frigo 2.20 X 2.30 "REFRIGERATOR"		"	d°
I Rayonnage sapin)	"	d°
2 Cases vestiaires tôle)	"	"
I Armoire sapin 1.00 X 2.30)	satisf.	d°
2 Petites tables roulantes)	"	d°
I Grande " ")	"	d°
I Bascule automatique 20 Kgs)	"	d°
I Chaise tubulaire)	bon	d°
I Armoire sapin 0.70 X 1.30)	"	d°

RESERVE :

2 Rayonnages sapin)	satisf.	d°
I Escabeau tubulaire)	"	d°

PLONGE :

I Eplucheuse de pommesde terre)	satisf.	Internat régiee d'état jusqu'au I/I/6I
I Chauffe eau électrique STYX R. 60 de 500 litres))	bon	"
I Machine à laver la vaisselle hobart))	"	"
Pompe - Moteur et table de service inox))	"	"
2 Tables dessus tôle 0.60 X 1.20)))	"	"
I Table tubulaire 0.70 X 2.00)	"	"
I Cuve à 2 bacs 1.20X0.60X0.50)	"	"
I Evier émaillé dessus zinc 2.50 X 0.50 , 2 Cuves de 700 X 600 X 450)))	"	"
I Radiateur à gaz)	"	"
8 Tabourets)	satisf.	"

CUISINE :

I Cuisinière ARTHUR MARTIN 1.20 X 1.45))	bon	Vd°
I Cuisinière d° 4.60 X 1.20))	"	V "



I Four double "ARTHUR MARTIN")		Internat
1.00 X 1.00 X 1.60)	bon	régie d°
			ci-dessus
			L
I Table tubulaire 2.00X0.70)	"	V
4 Tables dessus zinc 0.75 X 1.20)	satisf.	V
I Armoire chauffante inox)		
2.20 X 0.70 X 0.95)	bon	L
I Rayonnage sapin)	satisf.	V
I Mélangeur HOBERT sur socle)		
fonte)	bon	V

REFECTOIRE :

23 Tables tubulaires formica)		
0.70 X 2.00)	bon	V
2 Tables chêne 1.10 X 0.70)	"	"
8 Petites tables roulantes tôle)	"	"
192 Chaises tubulaires)	"	V
6 Tables tubulaires & 2 chaises)		
accollées)	"	V
4 Armoires sur bâtis tubes)	bon état	V
2 Buffets haut vitré)	satisf.	V
II Cases vestiaires tôle)	bon	V

SALLE 6 - AMPHI-PHYSIQUE

	<u>année</u>	<u>état</u>	Installé par la Ville après le I/I/61
24 Tables tubulaires I.20X0.45 & 2 chaises attenantes)	neuf	
I Table carrelée de manipulation Professeur)	"	d°
I Armoire vitrée de I.10 X 2.20)	"	d°
I Tableau noir)	"	d°
I Chaise chêne)	satisf	d°

Salle 7 :

7 Armoires chêne haut vitré I.20 X 2.50)	tr.bon	V
I Armoire chêne 0.60 X I.70)	"	"
I Armoire d° vitrée I.10XI.90)	"	V
2 Armoires chêne I.80 X I.40)	bon	V
2 Tables de I.90 X 0.55)	satisf.	V
I Table tubulaire I.50 X 0.60)	tr.bon	V
I Table roulante métallique grand modèle)	"	V

	<u>année</u>	<u>état</u>
3 Chaises tubulaires)		bon V
I Escabeau)		satisf.V
2 Tabourets)		" "

SALLE 8 - MANIPULATIONS PHYSIQUES

I Table de professeur de manipulations 3.00 X 0.85)		neuf	Installé par la Ville après le 1/1/61
20 Tables chêne 1.20 X 0.60)		bon	d°
4 Armoires chêne, haut vitré 1.20 X 2.50)		"	"
40 Tabourets tubulaires)		"	"
I Chaise ")		"	d°
I Tableau noir)		"	"
I Redresseur Monobloc 80 V. - 80 A) avec thermostat FERRIX)		"	d°
II Redresseurs monobloc 10 A.)		"	d°
I Redresseur ALSTHOM 6 V. 10A. et 12 V. - 5 A.)		"	d°
I Table chêne 1.20X0.75)		satisf	d°



	année	état	
		satisf.	
I Table sapin 0.70 X 0.55)		Installé d° ci-dessus

I Table sapin 0.60 X 0.60)	"	d°
---------------------------	---	---	----

SALLE 9 - AMPHI - CHIMIE

24 Tables tubulaires I.IOXO.45 et 2 chaises attenantes)	neuf	Inst.par Ville après I/I/6I
---	---	------	--------------------------------------

I Table de manipulation Pro- fesseur dont I évier)	"	d°
--	---	---	----

I Tableau noir)	"	d°
----------------	---	---	----

SALLE 10 - T.P. CHIMIE

I Table carrelée de manipulation Professeur)	neuf	d°
--	---	------	----

8 Tables carrelées de Elèves)	"	d°
---------------------------------	---	---	----

I Table carrelée murale)	"	d°
-------------------------	---	---	----

I Placard suspendu 7.60 X 1.10)	"	d°
--------------------------------	---	---	----

I Tableau noir)	"	d°
----------------	---	---	----

4 Armoires chêne haut vitré I.25 X 2.60)	"	d°
--	---	---	----

..



	<u>année</u>	<u>état</u>	
I Armoire vitrée 0.70 X 1.00)	neuf	Instal. Ville après le 1/1/61
40 Tabourets tubulaires)	"	"
I Chaise ")	"	d°

SALLE II :

I2 Tables tubulaires panolac 0.70 X 2.00)	neuf	L
I Commode chêne 1.40 X 0.80)	"	L
I Armoire vitrée 1.10 X 1.80)	"	V
I Tableau noir)	bon	V
96 Chaises tubulaires)	"	L

SALLE I2 :

I6 Tables tubulaires Panolac 2.00 X 0.70)	bon	V
64 Chaises d°)	bon	V
I Tableau noir)	satisf.	V
I Commode chêne 1.40 X 0.90)	bon	V

SALLE I

	<u>année</u>	<u>état</u>	
10 Tables tubulaires 1.20X0.45 & 2 chaises attenantes))	satisf.	V
I Table tubulaire 1.20 X 0.45)	"	"
9 " " 0.50 X 0.65)	"	"
14 Chaises)	bon	V
3 Chaises chêne)	"	V
I Bureau ministre chêne 1.20X0.70)	satisf.	V
I Tableau noir)	"	V
I Armoire chêne 1.10X1.80)	neuf	L

MADAME le Censeur :

2 Rayonnages fers cornières perforés)		bon	L
4 Chaises en chêne)	"	V
<u>Matériel de Laboratoire</u>)		
<u>Appareils de mesure</u>)		
<u>Collections diverses</u>)		
<u>Appareils de manipulations</u>)	bon	V

HALL d'ENTREE & CONCIERGE :

	<u>Année</u>	<u>état</u>	
I Armoire vitrée "Directoire" 1.20 X 2.00))	bon	V
I Tableau noir sur tréteaux tubulaires))	"	V
I Table tubulaire 0.50 X 0.65)	"	V
I Table chêne de 1.20 X 0.70)	"	V
I Armoire vitrée 1.10 X 2.10)	"	V
4 Chaises tubulaires)	neuf	V

ooo

SOUS-SOL
CHAUFFERIE :

2 Chaudières "IDEAL STANDARD" avec foyer automatique à charbon "AUTOCALOR")))	bon	V
I Buffet chêne 1.20 X 1.40)	satisf.	V

oooooooooooo