

Procès Verbaux  
Rapports



Commission du Coût de la Vie

mandat Delory 1919 / 1925



Commissions

OBJET DE L'AFFAIRE

MAIRIE DE LILLE

~~0194~~  
A 24 d

Coût de la vie

Direction : .....

BUREAU : .....



LILLE, LE .....



Le .....

à M .....

Pre Sous commission  
Services alimentaires


Expédié le ..... 192 , par M .....



COMMISSION DU COUT  
de la VIE



ère SOUS-COMMISSION  
DENREES ALIMENTAIRES



*Classement*

Données	Quantités : nouvelles :	Prix unitaires		Dépenses	
		: 1914	: Février 1921	: 1914	: Février 1921
Pain .....	750 Kgs	0,35	1,30	262,50	975,00
Viandes.....(prix moyen)	150 "	2,38	9,00	357,00	1350,00
Saindoux pur.....(le Kg.)	6 "	2,50	11,55	15,00	69,30
Gras de boeuf fondu " )	6 "	1,40	6,10	8,40	36,60
Bourro.....(prix moyen	32 "	3,25	16,30	104,00	557,60
	leKg				
Margarino.....	15 "	1,50	7,60	22,50	114,00
	le Kg				
Oeufs.....(la pièce)	200	0,10	0,67	20,00	134,00
Poissons frais...(le Kg)	12 "	1,50	6,40	18,00	76,80
Fromage .....	9,600	2,50	14,00	24,00	134,40
Pommes de terre.....(le Kg)	730, kgs	0,10	0,35	73,00	255,50
Carottes.....	140, "	0,15	0,30	21,00	42,00
Oignons .....	12, "	0,20	0,75	2,40	9,00
Poireaux.....	la botto: 144 B	0,35	0,40	50,40	57,60
Cheux .....	la pièce: 140,	0,30	0,75	42,00	105,00
Salades.....	le Kg : 140 kgs	0,25	1,25	35,00	175,00
Haricots verts.....	" " : 13 "	0,60	1,60	7,80	20,30
Haricots blancs.....	" " : 26 "	0,50	1,25	13,00	32,50
Pois cassés .....	" " : 6 "	0,60	2,65	3,60	15,90
Café.....(Prix moyen le kg	25 "	3,70	10,00	92,50	250,00
Chicorée grosse.....	le Kg : 9 "	0,60	3,20	5,40	28,30
Sucre:1/4 cristallisé)prix					
3/4 morceaux )moyen					
	le Kg : 38 "	0,70	3,60	26,30	136,80
Huile de table	le litre : 6 Lit	1,40	5,25	8,40	31,50
Vinaigre	" " : 6 "	0,45	1,70	2,70	10,20
Sel .....	le Kg : 18 Kgs	0,20	0,50	3,60	9,00
Poivre.....	" " : 0,500	8,00	16,00	4,00	8,00
Lait frais ....	le litre : 200, Lit	0,25	1,20	50,00	240,00
Lait condensé sucré	la boîte : 3 boit	0,80	2,60	2,40	7,80
Lait condensé non sucré	" : 7 "	0,80	2,15	5,60	15,05
Bière.....	le litre : 400 lit	0,25	0,35	100,00	348,00
Vin.....	" " : 65 "	0,60	1,75	39,00	113,75
Chocolat.....	le Kg : 6 Kgs	3,00	6,60	18,00	39,60
Pain d'épices.....	" " : 4 "	2,40	5,60	9,60	22,40
Confitures.....	" " : 6 "	2,40	5,90	14,40	35,40
Pommes.....	" " : 12 "	0,40	2,50	4,80	30,00
Fruits secs figues	" " : 6 "	0,30	3,50	4,80	21,00
				1471,40	5488,50

Données alimentaires - Coefficient : 3,75

23 Février 1921.  
Signé: BURMS DEMAY.



COMMISSION DU COUT DE LA VIE

---

DEUXIEME SOUS-COMMISSION

Objet: Tout ce qui n'est pas l'Alimentation

Réunion du 19 février 1931.

---

Etaient présents:

M. H. Demesmay, Conseiller général du Nord, à Lille, élu Président;  
 Dolcroix, maire d'Hom;  
 Boulin, Inspecteur divisionnaire du travail, à Lille;  
 Jonglez  
 Lambrecht, directeur de la Coopérative de Tourcoing;  
 Bouillon, marchand de tissus et d'articles de lingerie à Valenciennes;  
 Salmon, membre du Conseil des syndicats des employés de commerce,  
 de l'Industrie, de la banque et de l'administration à Roubaix;  
 Boniface, fabricant de toile à Lille;  
 Duhamel, secrétaire, industriel à Roubaix;  
 Pierre Thirioz, Membre de la Chambre de Commerce de Lille.

Il a été décidé, comme en Septembre dernier, de ne rien changer aux  
 diverses quantités adoptées en Mars 1920 par les 3<sup>e</sup> et 4<sup>e</sup> sous-comis-  
 sions pour comparer leurs prix avec ceux de Juin 1914.

I. LOGEMENT, ECLAIRAGE ET CHAUFFAGE

---

	1914	Mars 1920	Sept. 1920	Mars 1921
Logement On maintient le taux établi en mars et septembre 1920, à cause de la généralité des prorogations de loyer.....	216	233.20	232.20	231.20
Charbon Prix moyen admis par % K°: 18 Fr.				
2850 K° à 5.25 les % K°.....	93			
2850 K° à 22. les % K°.....		629.20		
2850 K° à 35. les % K°.....			1001	
2850 K° à 18. les % K°.....				514.20



	1914	Mars 1920	Sept. 1920	Février 1921
Chaussettes	1.25	18	10	8.50
1 tricot de laine	4.50	45	40	32
2 chemises	5.00	20	36	29
2 caleçons	5.00	25	25	20
2 flanelles	3.00	30	32	26
Chapeau, casquette	6.00	35	38	30
Cols, cravates, mouchoirs	2.00	9	12	10
<u>FEMME: Costume</u>	30.00	225	250	200
Chaussures, 1 paire	12.00	70	70	63
2 chemises	4.00	18	26	21
2 camisolos	3.00	17	20	16
Corset	4.00	25	25	22.50
Pantoufles, 1 paire	2.00	13	13	11
Pantalons, jupons blouse, mouchoirs	9.00	30	63	50
Bas, 2 paires	3.00	20	24	20
2 tabliers	2.50	24	24	20
<u>2 ENFANTS 1 costume par enf.</u>	30.00	200	230	195
1 p. chaussures	13.00	80	80	72
1 p. galoches	1.50	10	16	14
Chemises, bas, chaus- sottes, mouchoirs	6.50	25	45	36
Flanelles, caleçons	5.50	25	35	28
Chapeaux, cravates	5.00	30	30	24
Cache-noz 1 par enf.	3.00	20	15	12
	<u>238.25</u>	<u>1.395</u>	<u>1.584</u>	<u>1.505.50</u>

Coefficient adopté en 1914 ... 240Fr.

Coefficient d'augmentation sur 1914: 5.43

Coefficient de diminution sur Septembre 1920: 0, 82

### III. ENTRETIEN GENERAL

Journaux. Des journaux sont rostés à 0 Fr.15, d'autres sont passés à 0Fr.20; on établit le coût annuel à 60 Fr.

	1914	Mars 1920	Sept. 1920	Février 1921
Cirage, brosses pâte à fourneaux	15.60	52.	52.	52.
Savon toillette 1/2 par semaine	13	41.60	38.	37
Savon nettoyage	13.	116.25	100.	65
Potasse, amidon, blou	13.	52.	52.	40
Laine, fil, aiguilles épingles	13.	65.	65.	55.
Coiffour, 1 barbe par semaine	3.60	13.	26.	26.
Chovoux, 1 coupo par mois	3.60	12.	18.	14.
Journaux	18.20	36.50	54.75	60.




	1914	Mars 1920	Septembre 1920	Février 1921
Syndicat	18.20	52	52	52
Papier, plumes, timbres	15.60	39	45	45
Tabac	20.80	130	130	130
Tranways (aller et retour par jour ouvrable)	162.40	124	150	150
Entretien chauss.	26.00	104	104	104
id. maison	26.00	52	52	52
id. mobilier	52.00	130	130	130
	314.	1019.35	1068.75	1016
Chiffres adoptés.....	311	1020	1069	

Coefficient d'augmentation sur 1914: 3.26  
 id. de diminution sur septembre 1920: 0.95

Le Président,

L. DEMESMAY.





A<sup>ca</sup> d

1ère SOUS-COMMISSION

Denrées	Quantité	Prix unitaires			Dépenses			Coefficients de la majoration		
		1914	15 Mars 1920	15 Septembre 1920	1914	15 Mars 1920	15 Septembre 1920	du 15/3/20 sur: 1914	du 15/9/20 sur: 1914	du 15/9/20 sur: 1914
Pain	750 kgs	0,35	1,05	1,30	262,50	787,50	975,00	3,-	1,25	3,71
Viande prix moyen	96 -	2,38	7,74	9,73	228,48	743,04	936,96	3,26	1,26	4,10
Poisson	12 -	1,50	5 -	6	18	60	72	3,33	1,20	4
Fromage	3 -	2,50	14	14	15	84	84	5,60	1	5,60
Oeufs	200	0,10	0,55	0,75	20	110	150	5,50	1,36	7,50
Petits pois	6 kgs	0,30	3,70	3,70	3,60	22,20	22,20	6,16	1	6,16
Haricots (Soissons)	26 -	0,50	2,60	2,60	13	67,60	67,60	5,20	1	5,20
Haricots verts	7 -	0,60	1,60	1,60	4,20	11,20	11,20	2,66	1	2,33
Beurre Prix moyen	12 -	3,25	15,75	16,25	39	189	195	4,84	1,03	5
Margarine	48 -	1,50	8	7,75	72	394	372	5,33	0,96	5,13
Gras de boeuf fondu	12 -	1,40	6,50	7	16,80	78	84	4,64	1,07	5
Saindoux	12 -	2,50	12	12	30	144	144	4,80	1	4,80
Huile à manger	10 litres	1,40	6,80	7,25	14	68	72,50	4,85	1,03	5,17
Vinaigre	10 litres	0,45	1,30	1,75	4,50	13,50	17,50	3,55	1,09	3,98
Pommes	12 kgs	0,40	0,70	1,50	4,80	8,40	18	1,75	2,14	3,75
Figues sèches	6 -	0,80	3,20	4	4,80	19,20	24	4	1,25	5
Lait condensé sucré	60 boîtes	0,80	2,60	2,75	48	156	165	3	1,05	3,45
Lait pur	50 litres	0,25	1,10	1,20	12,50	55	60	4,40	1,09	4,80
Sucre	36 kgs	0,70	3,87	6	25,20	139,32	216	5,52	1,55	8,57
Chocolat	2 -	3	7,80	8,25	6	15,60	16,50	2,60	1,05	2,75
Confiture	8 -	1,20	5,60	6,50	9,60	44,80	52	4,66	1,13	5,41
Pain d'épices	4 -	1,20	4,80	5,70	4,80	19,20	22,80	4	1,18	4,75
Pommes de terre	1100 -	0,10	0,55	0,50	110	605	550	5,50	0,90	5
Poireaux (grosses bottes de 3 fagaux)	48 -	1,05	1,20	1,20	50,40	57,60	57,60	1,14	1	1,14
Choux	48 -	0,30	0,80	0,50	14,40	38,40	24	2,33	0,62	1,66
Carottes	48 -	0,15	0,35	0,45	7,20	16,80	21,60	2,33	1,28	3
Salade	48 -	0,25	1,25	1,25	12	60	60	5	1	5
Oignons	12 -	0,20	0,90	0,75	2,40	10,80	9	4,50	0,83	3,75
Café	18 -	3,70	8,74	10	66,30	157,32	180	2,36	1,14	2,70
Chicorée	9 -	0,60	3,50	3,75	5,40	31,50	33,75	5,83	1,07	6,25
Bière	365 litres	0,25	0,80	0,90	91,25	292	328,50	3,20	1,12	3,60
Sel	18 kgs	0,20	0,50	0,50	3,60	9	9	2,50	1	2,50
Poivre	0,500	8	20	20	4	10	10	2,50	1	2,50
					1224,03	4510,48	5061,71			

Le Président de la 1ère Sous-Commission arrête aux chiffres portés dans la colonne 5 les prix fixés par la Sous-Commission dans sa réunion du 20 septembre 1920.

Lille, le 20 Octobre 1920  
Signé: Burns Domay.



Commissions  
OBJET DE L'AFFAIRE

MAIRIE DE LILLE

~~106~~  
106  
24


Out. de la vie

Direction : .....

BUREAU : .....

2<sup>e</sup> Sous Commission

Consommation annuelle,  
en denrées alimentaires,  
d'une famille de 4  
personnes. Père, mère  
et 2 enfants de 13 et  
9 ans.



Le .....

Expédié le ..... 192 , par M .....



Coût de la vie

A<sup>a</sup>/d  
4



BUDGET DES DEPENSES

d'un ménage avec deux enfants

établi à la date du 1er Janvier 1920 /

comparativement aux prix pratiqués le 1er Juillet 1919.

---:---:---:---


Mari, Rédacteur à la Préfecture du Nord

(4 ans de Services comme Rédacteur )

aux appointements de :

Traitement fixe :	6.000 f
Charges de famille (2 enfants)	<u>300 f</u>
Total	<u>6.300 f</u> =====

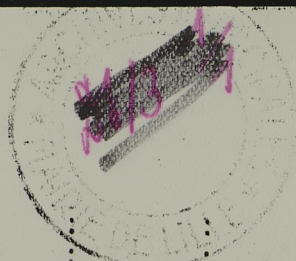




Denrées	Rations	Consommation: Prix d'achat: Prix de revient		de la consommation			
		annuelle	annuelle	annuelle	annuelle		
		Nombre de rations	Quantité consommée	au 1er Juillet 1919	au 1er Janvier 1920	au 1er Juillet 1919	au 1er Janvier 1920
Nourriture et cuisson des aliments							
Pain	Père et Mère : 2 à 400 grs = 800g 2 enfants à : 300 grs = 600g <u>1,400</u>	365	511 <sup>k</sup>	0,55	0,60	281,05	306,60
Beurre	Père et Mère: 2 à 0,015 = 30 gr enfants 2 à 0,012 = 24 gr <u>54 gr</u>	365	19,710	14	16,50	270,00	325,20
Margarine pr. Cuisine	Père et Mère 2 à 0,015 = 30 g enfants: 2 à 0,012 = 24 g 54	365	19,710	4,80	7,20	94,60	141,90
Saindoux	Père et Mère 2 à 0,015 = 30g Enfants (54) 2 à 0,012 = 24g	365	19,710	(1) 5,00	8,00	98,55	157,65
Boeuf ou lard ou mouton	Père et mère: 2 à 0,130 = 260 Enfants 2 à 0,100 = 200 <u>460 g</u>	240	110,400	8	10	883,20	1104,--
Cheval frais	Père et mère : 2 à 0,130 = 260 Enfants (g) 2 à 0,100 = 200 460	48	22,080	6	7,50	132,48	165,60
Poisson frais	Père et Mère 2 à 0,400 = 800 Enfants 2 à 0,300 = 600g <u>1,400</u> ces poids comprennent les déchets (têtes, queues, arêtes).	48	67,200	2	3,50	134,40	235,20
Oeufs frais	Père et Mère: 2 à 4 = 8 Enfants : ( 12 2 à 2 = 4 )	29	348	0,50	0,90	174,00	323,20
Pommes de terre (vieilles)	Consommation familiale : 2 kgs par jour	365	730 <sup>k</sup>	0,35	0,55	255,50	401,50
A Reporter						2323,78	3150,85

(1) prix du ravitaillement.






	Report				2323,78	3150,85	
Riz	2 kg par mois	24k	1,10 <sup>1</sup>	1,75	26,40	42,00	
Haricots secs	2 kg " "	24k	2,00	1,80	48,00	43,20	
Pâtes alimentaires	3 kg " "	24k	2,40	3,00	57,60	72,00	
Salade	1 s 1/2 par jour	365	578	0,15	0,25	86,70	144,50
Huile à manger	3/4 litre par mois	9lit	5,40	6,00	48,60	54,00	
Vinaigre	1/2 " "	6 "	1,50	1,75	9,00	10,50	
Sel	1 k par mois	12k	0,50	0,60	6,00	7,20	
Café	1 k par mois	12k	5,10 <sup>(1)</sup>	8,50	61,20	102,00	
Sucre	4k " "	48k	2 <sup>(1)</sup>	3,15	96,00	151,20	
Boisson en 1919							
-Vin	0,750 par jour	274 l	1,50	2,10	411,00	575,40	
Charbon	100 k par mois	1200 <sup>k</sup>	8f p. %	14,50 <sup>1</sup>	96,00	174,00	
Gaz (cuisson et éclairage)	0,500 par jour minimum	365	182	0,375	0,375	68,25	68,25
Location (comp. teur et appareils)	par mois	12	2		24	35,00	
Allumettes	1 boîte par mois	12	0,20	0,20	2,40	2,40	
Totaux					3364,93	4633,50	

Soit une augmentation de 37 %

Entretien

Blanchissage (linge de maison, de corps non compris les lainages et mouchoirs par mois)	12	30	42	360,--	504,--	
Blanchissage des laines, mouchoirs petites pièces et nettoyage appartement						
Cristaux de soude, consommation mensuelle 2 kgs	24	0,40	0,50	9,60	12,--	
Savon de ménage 1 k 1/2	18	3	3,80	54	68,40	
Brosses et balais, wassingues etc par évaluation				40	60	
Pâte à feu et à cuivre 1 tube par mois	12	0,60	0,60	7,20	7,20	
Cirage 1 boîte par mois	12	0,55	0,75	6,60	9,00	
Savon de toilette 1 savon par mois	12	0,75	1,--	9,00	12,00	
Pâte dentifrice 1 tube par mois	12	1,50	1,50	18,00	18,00	
Brosse à dents 4 par an	4	2,25	2,25	9,00	9,00	
Report					513,40	699,30





Report	:	:	:	513,40	:	699,60
Brosses à cheveux (déméloirs, peignes et évaluations annuelle)	:	:	:		:	
	:	15,00	20,00	15,00	:	20,00
Mercerie (aiguilles, fils etc)	:	42	75,00	42	:	75
Ressemelages, chaussures,	:	:	:	:	:	:
homme: 2 par an et talons	:	2	15	15,00	:	30
femme : 2	:	2	12,50	12,50	:	25
2 enfants : 2	:	2	8,50	8,50	:	34
	:	:	:	:	:	:
	:	:	:	Totaux:	:	659,40
	:	:	:	augmentation de	:	883,60
	:	:	:	34 %	:	

Vêtements	:	:	:	:	:	:
Costume homme 1 par an	:	1	250	350	:	250
femme 1	:	1	200	275	:	200
2 enfants : 1	:	2	100	140	:	200
Pantalon suppl <sup>re</sup> pour homme : 1	:	1	-	75: 90	:	75
Pardessus homme 1 pour 2 ans	:	1/2	200	260	:	100
Manteau femme 1	:	1/2	175	250	:	87,50
2 enfants 1	:	1	90	115	:	90
Chapeau homme 1 par an	:	1	20	25	:	20
Femme 2 "	:	2	35	35	:	70
2 enfants 2 "	:	4	18	18	:	72
Chaussures homme 1	:	1	60	90	:	60
" femme 1 p. par an	:	1	55	80	:	55
" 2 enfants 1 "	:	2	45	55	:	90
Blouse - femme 1 par an	:	1	50	50	:	50
Peignoir " 1	:	1	50	55	:	50
Tablier 1	:	1	11	15	:	11
" 2 enfants 1 "	:	2	18	20	:	36
Parapluie homme 1 pour 2 ans	:	1/2	20	40	:	10
' femme 1 pour 2 ans	:	1/2	28	50	:	14
" 2 enfants 1 "	:	1	15	30	:	15
Chemises homme 2 par an	:	2	15	18	:	30
" femme 2 par an	:	2	18,50	21,50	:	37
" 2 enfants 2 "	:	4	6	8	:	24
Caleçon homme 1 par an	:	1	12	16	:	12
Pantalon femme 1 "	:	1	12	15	:	12
- 2 enfants 1 "	:	2	5	6,50	:	10
Corset - femme 1 pour 2 ans	:	1/2	40	60	:	20
- 2 enfants 1 pour 2 ans	:	1	7,50	12,50	:	7,50
	:	:	:	:	:	:
	:	:	:	A Reporter	:	552,50
	:	:	:		:	622,50



ARCHIVES MUNICIPALES  
196  
DE LILLE



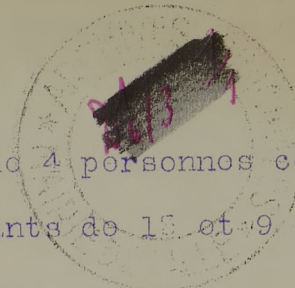
Denrées	Rations	Consommation annuelle	Prix d'achat		Prix de revient de la consommation annuelle		
			au 1er Juill. 1919	au 1er Janv. 1920	Au 1er Juill. 1919	Au 1er Janv. 1920	
		Nombre de rations	Quantité	nécessaire			
Report						552,50	622,50
Jupon dessous	femme 1 par an	1	15,00	18	15,00	18,00	
Camisole	2 enfants 1 "	2	7	9,50	14	19,00	
Sous vêtement	de laine homme						
	: 1 par an	1	15	25	15	25	
"	femme 1 "	1	2	20	12	20	
"	2 enfants 1 "	2	11	18	22	36	
Flanelle	: homme 1 par an	1	11	12,50	11	12,50	
	femme 1 "	1	9,50	10,25	9,50	10,25	
	2 enfants 1 "	2	5,00	6,00	10,00	12	
Chaussettes	2 paires par an	2	6,--	10,--	12	20,--	
Bas	femme 2 paires par an	2	10,50	13,50	21	27,--	
"	2 enfants 2 paires	4	10,	11,50	40,	46,--	
Drap de lit	- père mère						
	1 drap par an	1	25,--	50,--	25,--	50,--	
"	2 enfants 1 paire	1	12,50	25,--	12,50	25,--	
Couvertures oreillers, torchons, serviettes, mouchoirs, linge de maison (remplacement par évaluation)			100 f	150 f	100,--	150,--	
			Totaux		2027,--	2715,25	
					augmentation de 34 %		
Loyer							
par mois		12	50	75	600,--	900,--	
Argent de poche du père pour journaux, tabac, boissons à l'extérieur (Cinémas, théâtres autres distractions exclus)		12	40	40	480	480	
Imprévus (Médecin, Pharmacien etc)					600	600	
<u>Récapitulation</u>							
Nourriture et cuisson des aliments					3364,93	4633,50	
Entretien					659,40	883,60	
Vêtements					2027,--	2715,25	
Loyer					600	900,--	
Argent de poche					480	480	
Imprévus					600	600	
					7731,33	10212,35	
A prévoir pour contributions directes d'où augmentation de :					?	?	
Sur la nourriture		37 %	Vêtements		3334 %		
Entretien		34 %	Loyer		50 %		

Augmentation moyenne au 1er Janvier 1920 sur le coût de la vie au 1er Juillet 1919 : 32 %





COUT DE LA VIE



Consommation annuelle d'une famille de 4 personnes composée  
du père de la mère et de deux enfants de 15 et 9 ans.

Denrées alimentaires	Quantités fi- xées en mars 1920 par la Commission Régionale.	Quantités éva- luées par l'U- nion départe- mentale.	Quantités éva- luées par l'U- nion régio- nale des Syndicats profession- nels du Nord	Quantités fixées par la 2 <sup>e</sup> Sous- Commission le 2 octobre 1920.
Pain	750 kilos	750 kilos	650 kilos	750 kilos
Viande et char- cuterie	96 id	270 id	127 id	150 id
Poisson	12 id	19 id 500	13 id	12 id
Fromage	6 id	13 id	9 id 600	9 K 600
Oufs	200 oeufs	208 oeufs	192 oeufs	200 oeufs
Petits pois	6 kilos	23 Kgs 600	6 kgs	6 kgs
Haricots	26 id	43 kgs 180	26 kgs	26 "
Soissons	7 id	11 kgs 400	13 kgs	13 "
Haricots verts	7 id	11 kgs 400	13 kgs	13 "
Beurre	12 id	43 kgs	26 kgs	32 "
Margarine	43 id	12 kgs	12 kgs	15 "
Gras de boeuf fondu	12 id	12 kgs	9 kgs	6 "
Saindoux	12 id	12 kgs	12 kgs	6 "
Huile à manger	10 litres	10 litres	6 litres	6 litres
Vinaigre	10 litres	10 litres	6 litres	12 kgs
Pommes	12 kilogs	12 kilogs	12 kilogs	12 kgs
Figués sèches	6 id	6 id	6 id	6 id
Lait condensé	60 boîtes	55 boîtes	56 boîtes	10 boîtes
Lait pur	50 litres	200 litres	72 litres	200 litres
Sucro	36 kilogs	32 kgs 400	36 kgs	38 kgs
Chocolat	2 id	13 kgs	6 kgs	6 kgs
Confiture	8 id	8 kgs	8 kgs	6 kgs
Pain d'épices	4 id	4 kgs	4 kgs	4 kgs
Pommes de terre	1200 id	1200 kgs	730 kgs	730 kgs
Poireaux	46 bottes	36 bottes	233 bottes	43 bottes
Choux	48 kgs	36 kgs	233 kgs	140 kgs
Carottes	48 kgs	9 kgs	233 kgs	140 kgs
Salade	48 kgs	93 kgs 600	233 kgs	140 kgs
Oignons	12 kgs	56 kgs	12 kgs	12 kgs
Café	18 kgs	26 kgs	13 kgs	25 kgs
Chicorée	9 kgs	9 kgs	9 kgs	9 kgs
Pière	365 litres	300 litres	547 litr500	400 litres
Vin	néant	35 litres	néant	65 litres
Sel	18 kgs	18 kgs	18 kgs	18 kgs
Poivre	0 id 500	0 kg500	0 kg 500	0 kg 500



*Commissions*

OBJET DE L'AFFAIRE

**MAIRIE DE LILLE**

*Cout de la vie*

Direction : .....

BUREAU : .....


*Ad*  
*Ad*

*2<sup>e</sup> Sous Commission  
des vêtements et  
entretien*

LILLE, LE .....

Le .....

à M .....



Expédié le ..... 192 ....., par M .....






A<sup>n</sup> 4<sup>d</sup>

5<sup>o</sup> Sous-Commission.

-----  
Procès-verbal de la réunion du 11 Septembre 1920  
-----

Le 11 Septembre 1920 la 5<sup>o</sup> Sous-Commission du coût de la vie s'est réunie à la Préfecture du Nord, à 14h30 sous la présidence de M. Demosmay:

Etaient présents: Mme Caille,  
MM. Boniface  
Bouillon  
Bruno  
Lambrecht



Absents: M.M. Flamont, Lefebvre ( de Tourcoing) et Mme Hoffmann.

-----  
M. le Président communique à la commission les résultats des enquêtes faites par la Préfecture dans différentes communes environnantes de Lille.

Il regrette que l'enquête n'ait porté que sur un nombre restreint de communes de l'arrondissement de Lille. La Commission ayant caractère régional il aurait été désirable que des renseignements fussent pris en plusieurs points du département.

Il fait remarquer également que l'examen des renseignements fournis présente des anomalies et des exagérations.

C'est ainsi qu'un costume est coté 195 frs à Hellemmes, à 350 frs à Marcq-en-Baroeul, 210 frs à Lambersart, 280 à Roncq.

Les vêtements de travail sont cotés à des prix variant de 35 à 250 francs. Il y a eu certainement confusion dans l'examen des prix de ce genre de vêtements.

, la



A la suite d'un échange de vues entre les divers membres, la commission décidé de procéder à la discussion des résultats des enquêtes.

Ière Partie

Catégorie	Objets	Moyenne de l'enquête.	Prix fixe mars 1920	Observations de la commission	Prix adopté par la Commission.	Dépense
Homme	Costume	288	250	La commission remarque que, si le prix de la matière première a quelque peu diminué le prix de la main d'œuvre compense cette diminution. La baisse qui existe actuellement n'aura son effet que dans un certain temps. Les effets vendus aujourd'hui sont fabriqués avec des étoffes achetées. Il y a plusieurs mois à une époque où le drap était cher.	288	288
	Chaussures	89	75	La Commission ne croit pas à la hausse de cet article. Les prix communiqués par M. Brunod et Lambrecht font ressortir la dépense à environ 75 frs par an.	75	75
	Pantoufles	19	14	même observation que pour la chaussure	14	14
	Vêtements de travail	43	40	La commission accepte ce chiffre	43	43
	Chaussettes	9	10	La Commission fixe le montant de la dépense annuelle à 10 frs	40	10



Catégorie	Objets	Moyenne de l'enquête	Prix fixé on mars 1920	Observation de la commission	Prix adop- té par la com- mis- sion	Dépense
Homme	Tricot de laine	40	45	La commission accepte ce chiffre	40	40
	Chemises (2)	18	10	Ce chiffre ne parait pas exagéré. M. Bouillon fournit à ce sujet des explications très do- cumentées.	18	36
	Calçons (2)	14	12Fr50	Dos renseignements fournis par M. Bruneol il résulte que ce chiffre est un peu forcé. La moyenne des prix d'un caleçon de toile et d'un caleçon d'hiver ne dépasso guère	12Fr50	25
	Flanillos (2)	16	15	adopté	16	32
	Chapeau casquette	38	35	adopté	38	38
	Cols, crava- tes, mouchoirs	12	9	adopté, car ces articles ont augmenté dans une notable proportion	12	12
Femme	costume	255	225	même observation que pr le costume d'hommes. Après discussion la commission adopte le chiffre de 250Fr	250	250
	Chaussures	81	70	même observation que pr l'article d'hommes. La Commission reprend le chiffre de mars 1920	70	70
	Chemises (2)	14	9	La commission adopte le chiffre de 13	13	26
	Camisoles (2)	9	8Fr50	chiffre insuffisant porté à 10 francs	10	10
	Corset	33	25,-	chiffre inexact- reste à 25 frs	25	25




Catégorie	Objets	Moyenne de l'enquôte	Prix fixé en mars 1920	Observation de la commission	Prix adopté par la commission	Dépense
femme	Pantoufles.	16	13	même observation que pr la chaussure	13	13
	Pantalons, jupons, blouse mouchoirs		30	Ces articles ont augmenté dans la proportion de 1 à 7, en conséquence la commission adopte le chiffre de 63	63	63
	Bas (2)	15	10	chiffre un peu élevé la commission adopte 12 frs	12	24
	Tabliers (2)	12	12	adopté	12	24
<u>Enfants</u>						
	Costume (2)	128	100	cet article ne vaut pas ce prix. Pour des enfants d'un âge moyen de 10 à 11 ans il vaut environ 115 frs	115	230
	Chaussures (2)	42	40	même observation que pour l'article d'hommes	40	80
	Galochos (2)	10	5	article qui n'a pas augmenté dans ses proportions	8	16
	Chemises, bas chaussettes, mouchoirs, )			chiffre insuffisant	45	45
	Flanelles, caleçons		25	id	35	35
	Chapeaux, cravates		30	adopté	30	30
	Cache-nez (2) *		10	chiffre trop fort ramené à 7Fr50	7Fr50	15

Montant de la dépense annuelle au 15 septembre 1920.....1584Fr



La commission adopte le chiffre de 1584 Frs, montant des dépenses d'habillement d'une famille de 4 personnes. De ce fait les coefficients d'augmentation sont les suivants:



	Sommes nécessaires en				Coefficients d'augmentation				
	1914	Juin 1919	Mars 1920	Sept 1920	1914 sur juin 1919	Juin 1920 sur mars 1920	Juillet 1914 sur Sept 1920	Mars 1920 sur Sept 1920	1914 sur Sept 1920
Habillement.	Fr 240	Fr 906	Fr 1393	Fr 1584	3.7	1.5	5.7	1.13	6.60

Soit un coefficient d'augmentation du coût d'entretien de l'habillement de 1.13 sur mars dernier et de 6.60 sur juin 1914.

2ème partie - Entretien général

Objets	Dépense fixé en mars 1920	Observations	Dépense en Septembre
Cirage, brosses pâte à fourneaux	52,00	pas d'observations	52
Savon, toilette	41,60	une légère diminution est constatée	38
Savon nettoyage	116,25	id	100
Potasse, amidon, bleu	52,00	pas d'observations	52
Laine, fils, aiguilles, épingles	65,00	id	65
Coiffeur, barbe	13,00	les prix sont augmentés à raison d'une barbe par semaine, la dépense peut-être fixée à	23



Objets	Dépenses fixées en mars 1920	Observations	Dépense en Septembre 1920.
Cheveux	12,00	prix également augmentés. à raison d'une coupe de cheveux par mois la dépense s'élève à	18,-
Journaux	36,50	par suite de l'augmentation des journaux la dépense est fixée à	54,75
Syndicat	52,-	pas d'augmentation	52
Papier, plumes timbres	59,-	à signaler l'augmentation de timbre poste et du papier	45,-
Tabac	150,-	pas d'augmentation	130,-
Tranways	124,-	augmentation de 20 % sur les tarifs	150,-
Entretien chaussures	104,-	pas d'observations	104,-
id. maison	52	id.	52,-
Id. mobilier..	130	id	130,-
			<u>1038,75</u>


Montant annuel de la dépense d'entretien

Ce chiffre est accepté par la commission.

Il en résulte les coefficients suivants:

	Sommes nécessaires				Coefficients d'augmentation				
	1914	1919	1920	1920	1914 sur 1919	1914 sur 1920	1914 sur 1920	1914 sur 1920	1914 sur 1920
Entretien général	Fr 311	Fr 791	Fr 1020	Fr 1069	2,5	1,2	3,2	1,05	1,43





Soit un coefficient d'augmentation de 1.05 sur les prix  
pratiqués en mars 1920 et 3.43 sur ceux pratiqués en 1914.

Tous ces résultats sont approuvés par la Commission.

La séance est levée à 16 heures 30.

---



Lille, le 14 <sup>Jan</sup> 7<sup>bre</sup> 1920.



Monsieur le Secrétaire Général  
de la Mairie de Lille

Monsieur le Secrétaire Général,

J'ai l'honneur de vous retourner ainsi  
né le travail que vous m'avez confié  
concernant les 3<sup>e</sup> et 4<sup>e</sup> sous-commissions  
du coût de la vie.

Les changements sont portés à l'encre  
rouge; les sommes soulignées représentent  
les dépenses qui n'ont pas varié depuis  
mars dernier.

Le travail fut fait par trois ménages  
habitant des quartiers différents de la ville  
et le résultat porté sur l'état et la moyenne  
des sommes apportées par chacun.

Veuillez agréer, Monsieur le Secrétaire  
Général, l'assurance de mes sentiments  
distingués.



*Supplément*



COMMISSION DU COUT DE LA VIE


3<sup>e</sup> Sous-Commission des vêtements et entretien

I. Vêtements



Désignation des articles	Prix de l'unité en			Montant de la dépense annuelle		
	Juin 1914	Juin 1919	Mars 1920	1914	1919	1920
<u>1<sup>o</sup> Vêtements</u>						
<u>Hommes.</u>						
Costumes	50.00	170.00	250.00	50.00	170.00	250.00
Chaussures	15.00	45.00	75.00	15.00	45.00	75.00
Pantoufles	3.85	12.75	14.00	3.85	12.75	14.00
Vêtements de travail	10.00	25.00	40.00	10.00	25.00	40.00
Chaussettes	1.25	10.00	18.00	1.25	10.00	18.00
Tricot laine	4.50	25.00	45.00	4.50	25.00	45.00
Chemises	2.50	6.00	10.00	5.00	12.00	20.00
Caleçons	2.50	7.00	12.50	5.00	14.00	25.00
Flanelles	1.50	9.00	15.00	3.00	18.00	30.00
Chapeaux, casquette				6.00	20.00	35.00
Cols, cravates, mouchoirs				2.00	5.00	9.00
<u>Femme</u>						
Costume	30.00	150.00	225.00	30.00	150.00	225.00
Chaussures	12.00	50.00	70.00	12.00	50.00	70.00
Chemises	2.00	7.50	9.00	4.00	15.00	18.00
Camisoles	1.50	7.00	8.50	3.00	14.00	17.00
Corset	4.00	15.00	25.00	4.00	15.00	25.00
Pantoufles	3.10	11.25	13.00	3.10	11.25	13.00





Désignation  
des articles

Prix de l'unité en

Montant de la dépense  
annuelle

	Juin 1914	Juin 1919	Mars 1920	1914	1919	1920
<u>Femme</u>						
Pantalon, jupon, blouse, mouchoirs				9.00	20.00	30.00
Bas	1.50	6.00	10.00	3.00	12.00	20.00
Tabliers	1.25	9.00	12.00	2.50	18.00	24.00
<u>Enfants.</u>						
Costume	15.00	60.00	100.00	30.00	120.00	200.00
Chaussures	6.50	25.00	40.00	13.00	50.00	80.00
Galoches	0.75	2.50	5.00	1.50	5.00	10.00
Chemise, bas, chaus- settes, mouchoirs				6.50	15.00	25.00
Flanelles, caleçons				5.50	20.00	25.00
Chapeaux, cravates				5.00	20.00	30.00
Cache-nez	1.50	7.00	10.00	3.00	14.00	20.00
				240.70	906.00	1393.00




3

COMMISSION DU COUT DE LA VIE  
-----

Sous-Commission des vêtements et entretien  
-----


2° Entretien



Désignation des articles	Prix de l'unité en			Montant de la dépense annuelle		
	Juin 1914	Juin 1919	Mars 1920	1914	1919	1920
<u>Entretien</u>						
Cirage, brosses, pâte à fourneaux				15.60	26.00	52.00
Savon de toilette	0.50	1.30	1.60	13.00	33.80	41.60
Savon nettoyage	0.45	3.20	3.75	13.00	99.20	116.25
Potasse, amidon bleu				13.00	26.00	52.00
Laine, fil, aiguilles, épingles				13.00	39.00	65.00
Coiffeur, barbe	0.10	0.20	0.25	5.20	10.40	13.00
Cheveux	3.60	6.00	12.00	3.60	6.00	12.00
Hournaux	0.05	0.10	0.10	18.25	36.50	36.50
Syndicat	18.20	52.00	52.00	18.25	52.00	52.00
Papier, plumes, encre, timbres				10.95	26.00	39.00
Tabac	0.40	2.00	2.00	20.80	104.00	130.00
Tramways	1.20	2.40	2.40	62.40	124.80	124.80
Entretien des chaussures				26.00	65.00	104.00
Entretien de la maison				26.00	39.00	52.00
Entretien du mobilier, literie, etc.				52.00	104.00	130.00
				311.05	791.70	1020.15



I. Vêtements.



Coefficient d'augmentation du coût de la vie de 1914 à 1919 : 3, 7  
1919 à 1920 : 1, 5  
1914 à 1920 : 5, 7

L'économie réalisée par la ménagère en utilisant les vieux vêtements des parents, et les vêtements des enfants aînés pourra amener une diminution de 30 à 35% des augmentations déterminées ci-dessus.

II. Entretien

Coefficient d'augmentation du coût de la vie de 1914 à 1919 : 2, 5  
1919 à 1920 : 1, 2  
1914 à 1920 : 3, 2

---







Désignation des articles	Prix de l'unité en				Montant de la dépense annuelle			
	Jun 1914	Jun 1919	Mars 1920	Septembre 1920	1914	1919	Mars 1920	Septembre 1920
- Entretien -								
Cirage, brosses, pâte à fourneaux					15.60	26.00	52.00	55.00
Savon de Toilette	0.50	1.30	1.60	1.70	13.00	33.80	41.60	44.20
Savon nettoyage	0.45	3.20	3.75	3.90	13.00	93.20	116.25	120.00
Potasse, amidon, bleu					13.00	26.00	52.00	60.00
Laine, fil aiguilles, épingles					13.00	39.00	65.00	80.00
Coiffeur Barbe	0.10	0.20	0.25	0.50	5.20	10.40	13.00	52.00
Cheveux	0.30	0.50	12.00	1.00	3.60	6.00	12.00	12.00
Journaux	0.05	0.10	0.10	0.15	13.25	36.50	36.50	54.75
Syndicat	13.20	52.00	52.00	3.00	13.25	52.00	52.00	36.00
Papier, plumes, encre, timbres					10.95	26.00	39.00	39.00
Tabac	0.40	2.00	2.00	1.00	20.80	104.00	130.00	130.00
Tramways	1.30	2.40	2.40	2.40	62.40	124.80	124.80	142.80
Entretien des chaussures					26.00	65.00	104.00	104.00
Entretien de la maison					26.00	39.00	52.00	70.00
Entretien du mobilier literie etc					52.00	104.00	130.00	150.00
<u>Totaux entretien :</u>					311.05	791.70	1020.15	1150.65

Mars 1920  
1020.15

Septembre 1920  
1150.65



Commissions  
OBJET DE L'AFFAIRE

MAIRIE DE LILLE

Coût de la vie

Direction : .....

BUREAU : .....

~~106~~  
106  
4d

N° Sous commission  
Dépenses de loyer  
d'éclairage et  
de chauffage



LILLE, LE .....



Le .....

à M .....

Expédié le ..... 192 , par M .....



COUT DE LA VIE



A<sup>2</sup>/4 d

Sous-Commission de l'Habitation, de l'Éclairage et du Chauffage

Réunion du 11 Septembre 1920



La séance est ouverte à 15 heures 45.

Sont présents: MM. Delecroix  
Ley  
Algrain  
Thiries

Dans sa première réunion, la Commission avait décidé de faire procéder à des enquêtes sur les prix des loyers, du charbon, du gaz et du bois.

Les renseignements recueillis sont examinés par la Commission.

1° Logement. - L'enquête a porté sur les prix des loyers à Tourcoing, Roubaix, Lille, Annappes, Douai, Mouvaux, etc... La Commission a décidé de ne pas tenir compte des exonérations dont bénéficient encore beaucoup de locataires et de raisonner comme si la famille type considérée était astreinte à payer son plein loyer.

Elle estime que les prix des loyers n'ont en général subi aucune modification depuis mars 1920 et maintient les taux adoptés à cette époque par la précédente Commission du coût de la vie.

2° Chauffage. - La quantité de charbon nécessaire au chauffage et à la cuisson des aliments, évaluée en mars 1920 à 2.860 Kilogs, par an est maintenu par la Sous-Commission. Le prix en est fixé à Frs. 35, -les 100 kilogs, 2/3 du charbon étant supposés fournis par le ravitaillement, 1/3 acheté dans le commerce libre.

La dépense d'achat de 2.860 kilogs de charbon qui était:

en 1914 de.....	93 francs.
en mars 1920 de .....	248 id.
s'élève en septembre 1920 à:.....	1001 id.



3° Gaz. - De même qu'en mars 1920, l'éclairage a été su- tenu unisuerent par le gaz, à l'exclusion du pétrole, cette façon de procéder n'entraînant pas de variation appréciable dans les évaluations.

En outre du prix de gaz, il a été compté le prix de location du compteur, soit 2 francs par mois en 1920.

L'enquête effectués dans les grandes villes et dans les autres localités a permis d'établir que le prix moyen du mètre cube de gaz est de 0 franc 64.

La consommation étant annuellement de 240 mètres cubes, la dépense correspondante qui était (y compris location du compteur):

en 1914	de	54 francs
en mars 1920	de	110 id. 40
est en septembre 1920	de	177 francs 60

4° Bois. - La consommation de bois est de 144 kilogs. Le prix peut en être fixé, pour septembre 1920 à 24 francs les 100 Kgs.

La dépense qui était en 1914 de	38 Fr 80
en mars 1920 de	57 Fr 60
est en septembre 1920 de	34 Fr 56

5° Allumettes. - La consommation prévue est de 72 boîtes par an. Les prix n'ont pas subi de modification depuis mars 1920.

La dépense est en 1914 de	7 Fr 20
en mars 1920 de	14Fr 40
en septembre 1920 de	14Fr 40

Si l'on rapproche maintenant les chiffres des dépenses d'achat on obtient:

Pour 1914.....	399 Fr
Pour mars 1920.....	1043 Fr



Pour septembre 1920.....1459 F. 76


COEFFICIENTS D'AUGMENTATION

soit de	1914 à mars 1920	de mars 1920 à septembre 1920	de 1914 à sep- tembre 1920
	-----	-----	-----
	2,61	1,39	3,65

La Sous-Commission décide de se réunir, sur convocation qui lui sera adressée, le jour de la réunion de la Commission en séance plénière.

La séance est levée à 15 heures 30.





4ème SOUS-COMMISSION - COUT DE LA VIE.

Dépenses de loyer - éclairage et de chauffage

Nature de la dépense	Prix de l'unité			Montant de la dépense dépense par an			
	Juill. 1914	en juin 1919	mars 1920	1914	juin 1919	mars 1920	
Loyer - (moyenne par mois)	18Fr		*	216	216	232.20	
Chauffage (charbon)			22 100 K	93	248	629.20	2860 K° par an
Eclairage gaz le m.c (location du compteur par mois)	0.17	0.31	0.36 le m.c	42	74.40	86.40	240 m.c par an
	1	1.50	2.	12	18	24	
Bois (les 100 K°)	20	45	40	28.80	64.80	57.60	
Allumettes (6 boîtes par mois)	0.10	0.20	0.20	7.20	14.40	14.40	
				399	635.60	1043.80	

Coefficients d'augmentation


\*Voir le rapport de la Sous-Commission

de 1920, par rapport à 1914....2.61  
de 1919 à.....1914....1.59  
de 1920 à.....1919....1.64





4ème Sous-Commission - Coût de la vie



A/d

Dépenses de loyer, d'éclairage et de chauffage

Nature de la dépense	Prix de l'unité			Montant de la dépense par an			
	Juillet	Juin	Mars	1914	Juin	Mars	Septembre
	1914	1919	1920	1914	1919	1920	1920
Loyer (Moyenne par mois)	18 f			216	216	232.20	400.00
Chauffage (Charbon)			22	93	248	629.20	600 f
Eclairage-Gaz- le m3	0.17	0.31	0.36	42	74.40	86.40	240 f
Location du compteur par mois	1	1.50	2.	12	18	24.	24
Bois (les 100 kgs)	20	45	40	28.80	64.80	57.60	60 f
Allumettes (6 boîtes par mois )	0.10	0.20	0.20	7.20	14.40	14.40	14.40
				399.00	635.60	1043.80	1338.40

Totaux :

Mars  
1043.80

Septembre  
1.338.40



Commissions  
OBJET DE L'AFFAIRE

Coût de la vie

Cours des denrées  
alimentaires

# MAIRIE DE LILLE

Direction :

BUREAU :



~~106~~  
A u a  
A d a

Le



à M

Expédié le

192

, par M




Commission du Coût de la Vie

Aa/d  
4

COURS DES DENREES ALIMENTAIRES

Denrées		Prix 15 Février 1921.	
Pain	Pain le kg	1.30	1.30
	Horz C.	13.50	
Viandes	Boeuf frigo, 1 <sup>o</sup> Cat.	12.50	
	" " 1 <sup>e</sup> kg.	8.50	
	" " 2 <sup>o</sup> "	7.00	
	" " 3 <sup>o</sup> "	4.00	
	" " 4 <sup>o</sup> "	20.00	
	Boeuf frais 1 <sup>o</sup> "	18.00	
	" " 2 <sup>o</sup> "	10.00	
	" " 3 <sup>o</sup> "	8.00	
	" " 4 <sup>o</sup> "	8.50	
	" " 2 <sup>o</sup> "	7.50	
Viandes	" frais 1 <sup>o</sup> "	16.00	
	" " 2 <sup>o</sup> "	14.00	
	Veau 1 <sup>o</sup> Cat. le Kg.	18.00	
	" 2 <sup>o</sup> " "	16.00	
	Porc, 1 <sup>o</sup> Cat. le Kg.	13.00	
	" 2 <sup>o</sup> " "	12.00	
	Conserves de Viande		
	Corned beef, la boi- te 0 K. 453	2.50	
	Charcuterie		
	Pâtes-Saucisses, 125 gr.	1.75	






Denrées	Prix :15 Février 1921		
Graisses et Beurres	(Saindoux pur, le kg.:	12.00	
	(Gras de Bœuf fondu le kg.:	7.00	
	-----		
	(Beurre fin, le Kg.:	20.00	
	(Beurre ordin. le Kg.:	17.00	
	Margarine	7.50	
	-----		
	(Oeufs la pièce	0.70	
	-----		
	(Poissons frais le Kg.:	6.00	
	-----		
Plats	(Conserves de poissons	1.50	
maigres	(Sardines-harengs		
	la boîte 0.200	1.50	







COURS DES DENRÉES ALIMENTAIRES ( Suite )



D e n r é e s		Prix
		15 février
		1921
plats maigres	Fromage Le K°	14.00
	Pâtes alimentaires "	3.40
Légumes frais		
-----		
	Pommes de terre Le K°	0.35
	Carottes "	0.30
	Oignons "	0.60
	Pois de sucre	
	Poireaux la botte	1.25
	Choux la pièce	1.00
	Salades	0.75
-----		
Légumes secs :		
	haricots Le K°	1.50
	Pois "	1.50
-----		
épi-eries	Café ravitaillem. "	9.00
	Café commerce "	9.50
	Chicorée grosse "	3.50
	Sucre ravitail. "	3.60
	Sucre commerce "	3.85
	Huile de table le litre	5.90
	Vinaigre "	1.75
	Sel Le K°	0.60
	Poivre "	12.00
	-----	
bois-sons	Lait	
	lait frais le litre	1.20
	" condensé sucré la boîte 14x11	2.75
	" condensé non sucré la boîte 16x11	2.00
-----		
	Bière Le litre	0.90
	Vin "	2.25
-----		
	Chocolat Le K°	6.50
	Pain d'épices Les 500 grs	3.00
	confitures la boîte de 500 grs	3.00
	pommes le kg	2.50
	fruits secs les 500gr	3.00



7<sup>20</sup> 1920

Denrées	Quantités	prix
Pain	750 K.	1.30
Viande (prix moyen)	96 "	14
Poisson	12 "	9
Fromage	6 "	7.5
Oeufs	200	0.75
Petits Pois	6	3.25
Haricots Soissons	26	3
Haricots verts	7	3.50
Beurre (prix moyen)	12	15
Margarine	48	8
Gras de boeuf fondu	12	7.25
Saindoux	12	9
Huile à manger	10 l.	8
Vinaigre	10 l.	2
Pommes	12 K°	2
Figues sèches	6 K°	8
Lait condensé	60 b.	2.25
Lait pur	50 l.	7.20
Sucre (prix moyen)	36 K.	8.75

7.25 45.50  
13.6 Kib

A<sup>n</sup> 1/2

Denrées	Quantités	Prix
Chocolat	2 K.	8.80
Confitures	8 K.	6
Pain d'épices	4 K.	8
Pommes de terre 1100 K.		0.40
Poireaux (gros - ses bottes de 3, au facheau)	48 K.	0.90
CHOUX	48	0.50
Carottes	48 K.	0.60
Salade	48 K.	0.75
Oignons	12 K.	0.70
Café (prix moyen)	18 K.	11
Chicorie	9 K.	5.75
Bière	365 l.	0.90
Sel	18 K.	0.60
Poivre	0. K.500	13.






VARIATIONS DES COURS DE DENRÉES

Aa/d

Denrées	Prix au 1er septembre 1920
<u>Pain</u>	1.30
<u>Viandes</u>	
Boeuf frigo 1° cat. le K°	14
" " 2° " "	12
" " 3è " "	8.90
" " 4è " "	5
Boeuf frais 1è " "	16
" " 2è " "	14
" " 3è " "	10
" " 4è " "	6
Mouton frigo 1è " "	10
" " 2è " "	6
Mouton frais 1è " "	16
" " 2è " "	14
Veau 1è " "	16
" 2è " "	14
Porc 1è " "	15
" 2è " "	13
<u>Conserves de viande</u>	
Corned beef, la boîte 0.453	1.80 - 2.60
<u>Charcuterie</u>	
pâtes saucisses 1.25 K°	13
<u>Graisses</u>	
Saindoux pur Le K°	8.00
Gras de boeuf fondu "	7
<u>Beurre fin</u> Le K°	18
" ordi " "	14
Margarine "	8
<u>Oeufs</u>	
La pièce	0.78
Poisson frais le K°	
<u>Conserves de poissons</u>	
sardines-harengs, la boîte 0.200	1.50 + 2.25



2.20 moyen


9.90 moyen

1.80 moyen



D e n r é e s		Prix au 1er Septembre 1930
Thon	la boîte de 0. <sup>k</sup> 240	3.45
Saumon	" 0.300	3.50
Fromage	Le K°	8.00
Pâtes alimentaires	"	3.60
<u>Légumes frais</u>		
Pommes de terre	Le K°	0.90
Carottes	"	0.45
Poireaux	La boîte	0.90
Choux	La pièce	0.90
Oignons	Le K°	0.75
<u>Légumes secs</u>		
Haricots	Le K°	3.20
Pois <i>casé</i>	"	3.20
Riz	"	3.60
<u>Epicerie</u>		
Café ravitaillement	"	10.00
" commerce	"	7.80
Chicorée grosse	"	3.55
sucré ravitaillement	"	6.25
" commerce	"	2
Huile de table	le litre	8.50
Vinaigre	"	7.25 moyenn
Sel	Le K°	0.35
<u>Lait</u>		
Lait frais	le litre	0.40
" condensé sucré la boîte 14x11	"	2.05
" " non sucré " 16x11	"	1.75
Bière	le litre	0.90
Vin	"	1.70
Chocolats	le K°	8
Biscuits	les 125 grs.	1.85
Pain d'épices	les 500 grs.	3.90
Confitures, la boîte de 500 grs.	"	3.25
Pommes	Le K°	2
Fruits secs : figues	les 500 gr.	8


115 moyenn



7.25 moyenn



*Au/d*



DENREES	QUANTITES	PRIX UNITAIRES			DEPENSES			EFFICIENTS de MAJORATION		
		1914	Jun 1919	15 Mars 1920	1914	Jun 1919	15 Mars 1920	Jun 1919 sur 1914	15 Mars 1920 sur 1914	15 Mars 1920 sur Jun 1919
Pain	750 K°	0,35	10,55	1,05	262,50	412,12	787,50	1,57	3,00	1,91
Viande (prix moyen)	96 "	2,38	5,64	7,74	228,48	541,44	743,04	2,37	3,26	1,37
Poisson	12 "	1,50	4,00	5,00	18,00	48,00	60,00	2,66	3,33	1,25
Fromage	6 "	2,50	11,00	14,00	15,00	66,00	84,00	4,40	5,60	1,27
Oeufs	200	0,10	0,45	0,55	20,00	90,00	110,00	4,50	5,50	1,22
Petite Pois	6	0,60	3,20	3,70	3,60	19,20	22,20	5,33	6,19	1,16
Haricots Soissons	26	0,50	2,00	2,60	13,00	52,00	67,60	4,00	5,20	1,30
Haricots verts	7	0,60	1,40	1,60	4,20	9,80	11,20	2,33	2,66	1,14
Beurre (prix moyen)	12	3,25	13,00	15,75	39,00	156,00	189,00	4,00	4,84	1,21
Margarine	48	1,50	6,99	8,00	72,00	288,00	384,00	4,00	5,33	1,33
Gras de boeuf fondu	12	1,40	5,00	6,50	16,80	60,00	78,00	3,57	4,64	1,30
Saindoux	12	2,50	10,00	12,00	30,00	120,00	144,00	4,00	4,80	1,20
Huile à manger	10 l	1,40	5,50	6,80	14,00	58,00	68,00	3,33	4,85	1,23
Vinaigre	10 l	0,45	1,50	1,60	4,50	15,00	16,00	3,33	3,55	1,06
Pommes	12 K°	0,40	1,50	1,70	4,80	18,00	20,40	2,50	1,75	0,70
Figues sèches	6 K°	0,80	4,00	3,20	4,80	24,00	19,20	5,00	4,00	0,80
Lait condensé	60 h	0,80	1,80	2,60	48,00	108,00	156,00	2,25	3,00	1,33
Lait dur	50 l	0,25	0,75	1,10	12,50	37,50	55,00	3,00	4,40	1,46
Sucre prix moyen	36 K°	0,70	2,50	3,87	25,20	90,00	139,32	3,57	5,52	1,54
Chocolat	2 K°	3,00	5,40	7,80	6,00	10,80	15,60	1,80	2,60	1,44
Confitures	8 K°	1,20	5,60	5,60	9,60	44,80	44,80	4,66	4,66	1,00
Pain d'épices	4 K°	1,20	4,80	4,80	4,80	19,20	19,20	4,00	4,00	1,00
Pommes de Terre	1100 K°	0,10	0,35	0,55	110,00	385,00	605,00	3,50	5,50	1,57
Poireaux ( gros ses bottes de 3 au gacheau	48 K°	1,05	2,10	1,20	50,40	100,80	57,60	2,00	1,14	0,57
Choux	48	0,50	0,70	0,80	14,40	33,60	38,40	2,33	2,66	1,14
Carottes	48 K°	0,15	0,30	0,35	7,20	14,40	16,80	2,00	2,33	1,16
Salade	48 K°	0,25	0,75	1,25	12,00	36,00	60,00	3,00	5,00	1,66
Oignons	12 K°	0,20	0,60	0,90	2,40	7,20	10,80	3,00	4,50	1,50
Café prix moyen	18 K°	3,70	6,40	8,74	66,60	115,20	157,32	1,72	2,36	1,37
Cricorée	9 K°	0,60	3,50	3,50	5,40	31,50	31,50	5,83	5,83	1,00
Bière	365 L	0,25	0,75	0,80	91,25	273,75	292,00	3,00	3,20	1,06
Sel	18 K°	0,10	0,40	0,50	3,60	7,20	9,00	2,00	2,50	1,25
Poivre	0 K° 500	8,00	18,00	20,00	4,00	9,00	10,00	2,25	2,50	1,11
Dépenses totales					1224,03	3292,51	4510,48	2,62	3,68	1,36




Désignation des articles	Prix de l'unité en :				Montant de la dépense annuelle			
	Juin	Juin	Mars	Septembre	1914	1919	Mars	Septembre
	1914	1919	1920	1920			1920	1920
<u>Femme</u>								
Pantalou Japon								
Blouse, mouchoirs					9.00	20.00	30.00	60.00
Bas	1.50	6.00	10.00	14.00	3.00	12.00	20.00	28.00
Tabliers	1.25	9.00	12.00	12.00	2.50	18.00	24.00	24.00
<u>Enfants</u>								
Costume	15.00	60.00	100.00	20.00	30.00	120.00	200.00	250.00
Chaussures	6.50	25.00	40.00		13.00	50.00	80.00	80.00
Gaïloches	0.75	2.50	5.00		1.50	5.00	10.00	10.00
Chemises, bas, chaussettes, mouchoirs					6.50	15.00	25.00	55.00
Flanelles, caleçons					5.50	20.00	25.00	30.00
Chapeaux cravates					5.00	20.00	30.00	36.00
Cache-nez	1.50	7.00	10.00		5.00	14.00	20.00	24.00

Totaux vêtements :

Mars 1920  
1398 frs

Septembre 1920  
1864 frs






Mois de Septembre 1920.

COURS des PRINCIPALES

LES DENREES



VILLE DE LILLE

ARTICLES	Unité	Prix de Gros		Prix constants par les marchés		Prix de vente au détail (Prix pratiqués dans le commerce)		Prix de vente dans les Sociétés Coopératives		Prix de vente dans les locaux de Ravitaillement	
		au 15 du mois précédent	au 15 du mois courant	au 15 du mois précédent	au 15 du mois courant	au 15 du mois précédent	au 15 du mois courant	au 15 du mois précédent	au 15 du mois courant	au 15 du mois précédent	au 15 du mois courant
Alimentation :											
(Pain .....	kilo	1,05	1,30	1,05	1,30	1,05	1,30	1,00	1,25	"	"
) Viande (prix moyen)...	d°	8,--	8,--	10,--	10,--	10,--	10,--	"	"	"	"
(Poisson ) frais	d°	2,--	2,--	2,--	2,--	2,50	2,50	"	"	"	"
(prix moyen) (salé ou fumé)	d°	"	"	"	"	"	"	"	"	"	"
) Fromage .....	d°	9,--	9,--	10,--	10,--	10,--	10,--	10,--	10,--	"	"
) Oeufs .....	pièce	0,50	0,50	0,65	0,70	0,65	0,70	0,65	0,70	"	"
) Lait .....	litre	0,80	0,80	1,10	1,10	1,10	1,10	"	"	"	"
(Gras de boeuf .....	kilo	3,--	3,--	4,--	4,--	4,--	4,--	3,50	3,75	"	"
) Saindoux .....	d°	8,75	8,75	10,--	10,--	10,--	10,--	9,50	9,50	9,--	9,--
) Lard .....	d°	8,50	8,50	10,--	10,--	10,--	10,--	"	"	"	"
) Huile .....	litre	7,--	7,--	7,50	7,50	7,50	7,50	7,--	7,--	"	6,50
) Sucre .....	kilo	4,50	4,50	5,50	5,50	6,--	6,--	5,50	5,50	4,25	4,25
) Café .....	d°	9,--	9,--	10,--	10,--	11,--	11,--	10,--	10,--	9,25	9,25
) Chicorée .....	d°	3,50	3,50	3,80	3,80	3,80	3,80	3,70	3,70	"	"
) Sel .....	d°	0,40	0,40	0,50	0,50	0,50	0,50	0,45	0,45	"	"
) Pommes de terre .....	d°	0,35	0,35	0,40	0,40	0,50	0,50	"	"	"	"
) Haricots secs .....	d°	2,50	2,50	3,--	3,--	3,--	3,--	2,75	2,75	"	"
) Pois secs .....	d°	3,50	3,50	4,--	4,--	4,--	4,--	4,--	3,75	"	"
) Lentilles .....	d°	3,50	3,50	4,--	4,--	4,--	4,--	3,60	3,60	"	"
) Riz .....	d°	2,75	2,75	3,--	3,--	3,50	3,50	3,50	3,50	"	"
) Bière .....	litre	0,50	0,50	0,80	0,80	0,80	0,80	0,60	0,60	"	"

Causes des variations des cours :

ARTICLES	Unité	Prix de Gros		Prix constants par les marchés		Prix de vente au détail (Prix pratiqués dans le commerce)		Prix de vente dans les Sociétés Coopératives		Prix de vente dans les locaux de Ravitaillement		
		au 15 du mois précédent	au 15 du mois courant	au 15 du mois précédent	au 15 du mois courant	au 15 du mois précédent	au 15 du mois courant	au 15 du mois précédent	au 15 du mois courant	au 15 du mois précédent	au 15 du mois courant	
Alimentation (Suite) :												
Denrées saisonnières	(Salade .....	pièce	0,10	0,10	0,15	0,15	0,15	0,15	"	"	"	"
	) Poireaux .....	botte	0,40	0,40	0,60	0,60	0,60	0,60	"	"	"	"
	(Carottes .....	kilo	0,35	0,35	0,45	0,45	0,50	0,50	"	"	"	"
	) Epinards .....	d°	"	"	"	"	"	"	"	"	"	"
	(Oseille .....	d°	0,20	0,20	0,30	0,30	0,30	0,30	"	"	"	"
	) Oignons .....	d°	0,30	0,30	0,45	0,40	0,45	0,40	"	"	"	"
Denrées de remplacement	(Pds verts .....	d°	2,--	"	2,50	"	2,25	2,25	"	"	"	"
	) Haricots verts .....	d°	1,75	1,75	2,--	2,--	2,--	2,--	"	"	"	"
	(Charcuterie .....	kilo	10,--	10,--	11,--	11,--	11,--	11,--	"	"	"	"
	) Conserves (prix moyen)	boite	2,--	2,--	2,50	2,50	2,50	2,50	2,50	2,50	2,50	2,50
	(Confiture .....	kilo	4,--	4,--	5,--	5,--	5,--	5,--	4,75	4,75	"	"
	) Pain d'épices .....	d°	3,--	3,--	5,--	5,--	6,--	6,--	5,--	5,--	"	"
Denrées de remplacement	(Chocolat .....	d°	7,--	7,--	8,--	8,10	8,--	7,50	7,50	7,50	"	"
	) Miel .....	litre	10,--	10,--	12,--	12,--	12,--	12,--	11,--	11,--	"	"
	(Fruits secs .....	kilo	7,--	7,--	8,--	8,--	8,--	8,--	8,--	8,--	"	"
	) Pâtes alimentaires .....	d°	3,--	3,--	3,75	3,75	3,75	4,--	3,50	3,50	"	"
(Vin .....	litre	1,25	1,25	1,75	1,75	1,75	2,--	1,75	2,--	"	"	

Lille, le 15 Septembre 1920  
 Le Commissaire de Police,  
 Chef de la Sûreté,  
 s) .....



Halles Centrales



Aa/d

Cours moyen des ventes en gros à la date du 16 Février 1921

Vedailles et Gibiers

Lapin vivant 7 à 7 f 50  
 Lapin dépouillé: 10 à 10,50  
 Lapin de garenne: 9 à 10 f pièce  
 Poule : 12 à 13 f le kilo  
 Poulet : 15 à 16 f le kilo

Boeurre et Oeufs

Beurre du Nord 19 frs le kilo  
 " de Normandie  
 Oeufs des Flandres 65 f le cent  
 Oeufs étrangers 65 à 67 f le cent

FROMAGES

Camembert ordinaire 2,50 pièce  
 Gruyère 13 frs le kilog  
 Port-Salut 10 f le kilo  
 Chester 11 f le kilo  
 Roquefort 12 à 15 frs le kilo  
 Hollande 8 à 13 frs le kilo

FRUITS et PRIMEURS

Citrons : 20 frs le cent  
 Oranges 17 à 35 frs le cent  
 Noix 3 f 50 le kg  
 Mandarines 25 frs le cent  
 Marrons : 1,80 le kg  
 Dattes 3 f 60 kg  
 Pommes 1,25 à 3 f le kilo  
 Poires : 2 frs le kilog

VIANDES FORAINES

Cours du 16 Février 1921.

Taureau entier 2è qualité 7 f kg  
 Porc frais entier 1è qualité  
 9 frs le kilo

Légumes

: Ails 1ère qualité 3,50 le kg  
 : Céleri-rave : 6 à 14 f les 13 pieds  
 : Salade blé (mâche) 2,25 à 2,75 le kg  
 : Cerfeuil: 3,50 à 4 f les 13 bottés  
 : Persil étranger 7 frs le kilo  
 : Salsifis (scorsonère) 2,25 à 2.50 la botte  
 : Haricots (Flageolets blancs 75f les 100k  
 : secs ) Lingots 100 frs les 100 kg  
 : Echalottes 60 à 75 frs les 100 kgs  
 : Carottes 14 à 16 frs les 100 kgs  
 : Choux rouges 6 f la douzaine  
 : choux verts 5 à 8 frs la douzaine  
 : Choux-fleurs 2 f 25 à 2,75 pièce  
 : Pissenlit blanc 6 frs le kilo  
 : Cresson 1 f 75 le kilo  
 : Epinards 0,75 le kg  
 : Oignons 45 à 48 les 100 kgs  
 : Oseille : 3 frs le kilo  
 : Poireaux 0,40 à 0,65 le facheau  
 : Pommes de terre 24 à 26 frs les 100 kg  
 : Choux de Bruxelles 2 à 2,25 le kg  
 : Navets 12 à 15 frs les 100 kgs  
 : Laitues étrangères 4,50 à 6 f la douz.  
 : Artichauts 0,50 pièce  
 : Scaroles et Endives étrangères  
 : 5 à 8 frs la douzaine  
 : Chicorée de Bruxelles 1f60 le kg  
 : Potiron étranger 0,60 à 0,70 le kg  
 : Betterave rouge : 1,25 le kg

POISSON DE MER

: Harengs frais : 0 f 30 pièce  
 : Congres : 3,85 le kg  
 : Anguilles 6 à 7 frs le kg  
 : Raies : 2 à 3,50 le kg  
 : Doguettes : 2,50 le kilog  
 : Maquereaux : 8 à 9,50 le kg  
 : Elingues 3 f le kilo  
 : Turbots : 7,50 le kilog  
 : Plies : 2,75 à 4 frs le kilo  
 : Merlans 3,50 à 4 frs le kilo  
 : Plouses 2 f le kilo  
 : Rougets grondins: 2 à 5 frs le kilog  
 : Cabillaud : 2 à 3 f 60 le kilo  
 : Merluches 2 à 3 f 50 le kilog  
 : Chiens de mer : 2 f 70 le kilo



MARCHE AUX FOURRAGES

Cours du 9 au 15 Février 1921.

Octroi compris		Kilogs	Fr.	C
Paille	{ 1ère qualité	100	23.	-
	{ 2ème d°	"	20.	-
Paille d'avoine	{ 1ère qualité	"	18.	-
	{ 2ème d°	"	16.	-
Foin	{ 1ère qualité	"	45.	-
	{ 2ème d°	"	43.	-
Lentilles	{ 1ère d°	"	45.	-
	{ 2ème d°	"	43.	-
Sainfoin	{ 1ère d°	"	50.	-
	{ 2ème d°	"	48.	-
Luzerne	{ 1ère d°	"	46.	-
	{ 2ème d°	"	44.	-
Trèfle	{ 1ère d°	"	50.	-
	{ 2ème d°	"	48.	-
Hivernage	{ 1ère d°	"	28.	-
	{ 2ème d°	"	26.	-

Lille le 16 Février 1921



OBJET DE L'AFFAIRE

MAIRIE DE LILLE

*2<sup>a</sup> - 4<sup>d</sup>*


*Commission régionale  
du coût de la vie*

Direction : .....

BUREAU : .....

*Juin 1924*

LILLE, LE .....



Le .....

*Coefficient 3,36*

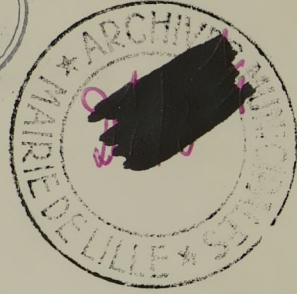
à M. ....

Rédacteur : M. ....

Expédié le .....

par .....





COMMISSION DU COUT DE LA VIE

---

SOUS-COMMISSION DE L'HABILLEMENT, DE L'ENTRETIEN  
DU LOGEMENT, DU CHAUFFAGE ET DE L'ECLAIRAGE

---

TABLEAU DES EVALUATIONS PROPOSEES PAR LA SOUS-COMMISSION

SEANCE DU 14 JUIN 1921

---

A V I S

---

La Sous-Commission se réunira le lundi 20 juin 1921 à  
14 heures 15 avant la séance plénière.



I- LOGEMENT - ECLAIRAGE et CHAUFFAGE

	1914	Mars 1920	Sept. 1920	Février 1921	Juin 1921
<u>Logement</u>	216,-	232,20	232,20	232,20	300,-

Charbon: Prix moyen admis par  
100 Kgs 16 Frs

2860 Kgs à 3, Frs 25 les % Kgs....	93,-				
2860 - -22 Frs les % kgs .....	629,20				
2860 - 35 Frs les % kgs.....	1101,-				
2860 - 18 Frs les % kgs.....	514,80				
2860 - 16 Frs les % kgs.....	457,60				

Gaz ( à l'exclusion du pétrole)

Location de compteur 2 Frs par mois

240 M <sup>3</sup> à 0,64.....	54,-	110,40	177,60	177,60	177,60
--------------------------------	------	--------	--------	--------	--------

Le m<sup>3</sup> de gaz à baissé à Roubaix de 0 Fr 64 à 0 Fr 61; toutefois les autres villes n'ayant pas encore changé leurs prix on décide de laisser le prix de 0 Fr 64

<u>Bois</u> 144 Kgs à 15 Frs les % Kgs	28,50	57,60	34,56	21,60	21,60
----------------------------------------	-------	-------	-------	-------	-------

<u>Allumettes</u> 72 boîtes à 0,20	7,20	14,40	14,40	14,40	14,40
------------------------------------	------	-------	-------	-------	-------

598,40 1043,8 1459,76 960,60 971,20

Coefficients..... sur 1914

Coefficient de ..... sur Février 1921

II VETEMENTS

	Genre	AOUT 1919	FEVRIER 1920	AOUT 1920	FEVR. 1920	JUIN 1921
Tissu	600 gr brut	57.25 S.E	65,50 -3%	56,30 -5%	38,30 -4%	29,60
	554 - -	25.35 S.e	38,50 -5%	37,20 -3%	23,40 -4%	18,60
	446 - -	18.50 S.e	22.05 -3%	26.60 -3%	18.95 -4%	14.90

Costume d'homme. Il est difficile d'admettre un prix juste, étant donnée que la baisse ne s'est pas encore faite partout uniformément. On adopte le prix de 200 francs.

Pantoufles homme et femme. - Il s'agit de pantoufles à semelles cuir et dessus drap pour le prix de juin 1920.



	1914	Mars 1920	Sept. 1920	Février 1921	Juin 1921
<u>Homme Costume</u>	50,-	250,-	288,-	240,-	200,-
I tricot de laine	4,50	45,-	40,-	32,-	22,50
Chaussures une paire	15,-	75,-	75,-	67,50	55,-
Pantoufles une paire	2,50	14,-	14,-	12,-	10,-
Vêtements de travail	10,-	40,-	48,-	36,-	30,-
Chaussettes	1,25	18,-	10,-	8,50	4,75
2 chemises	5,-	20,-	36,-	29,-	24,-
2 caleçons	5,-	25,-	25,-	20,-	20,-
2 flanelles	3,-	50,-	32,-	26,-	12,-
Chapeau, casquette	6,-	35,-	38,-	30,-	24,50
Cols, cravates, mouchoirs,	2,-	9,-	12,-	10,-	8,-
<u>Femme Costume</u>	50,-	225,-	250,-	200,-	150,-
Chaussure une paire	12,-	70,-	70,-	65,-	50,-
2 chemises	4,-	18,-	26,-	21,-	15,-
Camisoles 2	3,-	17,-	20,-	16,-	10,-
Corset	4,-	25,-	25,-	22,50	15,-
Pantoufles une paire	2,00	15,-	13,-	11,-	8,-
Pantalons, jupons, blouse mouchoirs	9,-	30,-	63,-	50,-	31,50
Bas 2 paires	3,-	20,-	24,-	20,-	12,-
2 tabliers	2,50	24,-	24,-	20,-	8,50
<u>2 enfants I costume par enfant</u>	30,00	200,-	230,-	185,-	120,-
I paire chaussures	13,-	80,-	80,-	72,-	50,-
I paire galoches I enfant	1,50	10,-	16,-	14,-	6,-
Chemises, bas, chaussettes, mouchoirs	6,50	25,-	45,-	36,-	26,-
Flanelles et caleçons	5,50	25,-	35,-	28,-	22,-
Chapeaux, cravates	8,-	30,-	30,-	24,-	15,-
Cache-nez I par enfant	5,00	20,-	15,-	12,-	12,-
	238,25	1593,-	1584,-	1305,-	961,75

Coefficient adopté en 1914..... 240 Frs  
 Coefficient d..... sur 1914.....  
 Coefficient d..... sur février 1921.....

Il a été décidé comme en Février dernier de ne rien  
 changer aux diverses quantités adoptées en mars 1920 par les 3<sup>e</sup> et 4<sup>e</sup>  
 Sous-Commissions pour comparer leurs prix avec ceux de juin 1914.



III - ENTRETIEN GENERAL

Journaux .- Des journaux sont restés à 0,Fr 15, d'autres sont passés à 0,Fr 20. On établit le coût annuel à 60 francs.

	1914	Mars 1920	Sept. 1920	Fév. 1921	Juin 1921
38 boîtes cirage, bresses					
38 boîtes pâte à fourneaux	15,60	52,-	52,-	52,-	42,-
Savon de toilette					
$\frac{1}{2}$ par semaine	13,00	41,60	38,-	37,-	37,-
Savon nettoyage	13,00	116,25	100,-	65,-	59,-
Potasse, amidon, bleu	13,00	52,-	52,-	40,-	40,-
Laine, fil, aiguilles					
épingles	13,00	65,-	65,-	55,-	50,-
Coiffeur: I barbe par se-					
mainé	3,60	13,-	26,-	26,-	26,-
Cheveux: I coupe par mois	3,60	12,-	18,-	18,-	18,-
Journaux	18,20	56,50	54,75	60,-	60,-
Syndicat	18,20	52,-	52,-	52,-	52,-
Papier, plumes, timbres	15,60	39,-	45,-	45,-	45,-
Tabac	20,80	130,-	130,-	130,-	130,-
Tramways - aller et retour					
par jour ouvrable -	62,40	124,-	150,-	150,-	150,-
Entretien chaussures	26,00	104,-	104,-	104,-	104,-
"  maison	26,00	52,-	52,-	52,-	52,-
"  mobilier	52,00	130,-	130,-	130,-	130,-
	314,00	1019,35	1068,75	1016,-	976,-




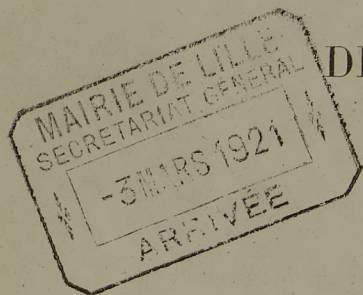


A-4

# COMMISSION RÉGIONALE DU COUT DE LA VIE

DU

DÉPARTEMENT DU NORD



## RAPPORT

La Commission régionale créée en vertu du décret du 19 février 1920 a examiné à deux reprises différentes, en mars et septembre derniers, le coefficient qu'il convenait d'appliquer au coût de la vie par rapport à 1914. Les rapports très substantiels qui ont été publiés à ce sujet dispensent votre secrétaire d'avoir à revenir sur les questions ayant trait, soit à la quantité des matières prises comme termes de comparaison, soit à la valeur nutritive de certains aliments.

Les chiffres sur lesquels s'est appuyée la Commission pour déterminer le coefficient ne sont pas davantage reproduits, chacun de ses membres ayant reçu le compte rendu des travaux des sous-commissions.

Aucun changement n'a été apporté à la composition de la Commission qui est restée ce qu'elle était en septembre, en vertu des arrêtés ministériels du 12 et du 25 août 1920.

M. LAMBLING, professeur à la Faculté de Médecine, a repris sa place de Président qu'il n'avait pu occuper en septembre par suite de son éloignement de Lille.

Dans une première réunion qui eut lieu le 9 octobre, il a été décidé de ne plus envisager de changements dans les quantités d'aliments destinés à l'entretien d'une famille. En conséquence, la deuxième sous-commission a été supprimée et ses membres ont été versés dans la première. De même les travaux de la quatrième sous-commission n'ayant plus la même importance que lors des précédentes réunions, il a été convenu que ses membres feraient partie de la troisième, qui prendrait le titre de deuxième sous-commission.

Ceci fait, le Président a invité les membres de chacune des deux sous-commissions restantes à se réunir pour constituer leurs bureaux respectifs.

M. LAMBLING a été nommé Président de la première, M. DEMESMAY, Président de la seconde.

Ces deux sous-commissions se sont réunies le samedi 19 février à la Préfecture.



MM. BURMS-DEMAY et DUHAMEL ont été chargés, chacun dans leur commission respective, de ranger dans un tableau les chiffres qui ressortent des prix adoptés. Ces tableaux ont été distribués quarante-huit heures avant la séance plénière du 26 février à tous les membres de la commission.

Le 26 février, après une longue discussion, reproduite en partie dans le procès-verbal de la séance à laquelle prirent part presque tous les membres de la Commission, il fut

- venu :
- 1° Ajouter 45 fr. à la somme envisagée comme dépense de viande.
  - 2° Elever de 4 fr. la dépense en vêtement.
  - 3° D'augmenter de 67 fr. 80 la valeur du loyer.
  - 4° Par contre, de soustraire 57 fr. 20 sur l'évaluation du charbon.

Enfin, il a été reconnu que, par suite d'une erreur matérielle, il fallait ajouter 23 fr. 88 à la somme correspondant au chauffage pour 1914.

D'autre part, afin d'éviter les discussions sur les quantités adoptées pour évaluer les prix soit en 1914, soit au moment de la réunion de la Commission, il a été entendu qu'il serait fait usage de types choisis comme termes de comparaison.

Il résulte des tableaux établis par les deux sous-commissions, modifiés comme il vient d'être dit, dans la séance plénière du 26 février, que les coefficients par rapport à 1914 sont les suivants :

Alimentation.....	3,76
Logement, chauffage et éclairage.....	2,29
Habillement.....	5,45
Entretien général.....	3,26
Pour l'ensemble.....	3,68

Si l'on compare ces chiffres à ceux qui ont été publiés après les réunions de mars et de septembre derniers, on obtient les nombres comparatifs suivants :

	Mars 1920	Septembre 1920	Février 1921
Alimentation .....	3.68	4.032	3.76
Logement, chauffage et éclairage.....	2.61	3.65	2.29
Habillement.....	5.7	6.58	5.45
Entretien .....	3.2	3.43	3.26
Dépense totale.....	3.66	4.148	3.68

Ces constatations montrent que le coefficient revient, à peu de chose près, à ce qu'il était en mars 1920 et se trouve en diminution de 12 % sur celui de septembre 1920.

Lille, le 26 février 1921.

Le Secrétaire,  
**P. BOULIN.**




A v / d  
A 4

III - ENTRETIEN GENERAL

---

Journaux. - Des journaux sont restés à 0.15, d'autres sont passés à 0Fr 20;  
On établit le coût annuel à 60 francs.

	1914	Mars 1920	Sept. 1920	Février 1921
Oirage, brosses, pâte à fourneaux	15.60	52.	52.	52.
Savon de toilette 1/2 par semaine	13.00	41.60	38	37.
Savon nettoyage	13.00	116.25	100	65.
Potasso, amidon blou	13.00	52.	52	40
Laine, fil, aiguilles épingles	13.00	65.	65.	55
Coiffeur: 1 barbe par semaine	3.60	15.	26.	26.
Cheveux : 1 coupe par mois	3.60	12	18	18
Journaux	18.20	36.50	54.75	60
Syndicat	18.20	52.	52.	52.
Papier, plumes, timbres	15.60	39.	45.	45.
Tabac	20.80	130.	130	130
Tramways (aller et retour par jour ouvra- ble)	162.40	124.	150.	150
Entretien chaussures	26.00	104	104	104
" maison	26.00	52	52	52
" mobilier	52.00	130	130	130
	314.00	1.019.35	1.068.75	1.016.





	<u>1914</u>	<u>Mars 1920</u>	<u>Sept. 1920</u>	<u>Février 1921</u>
<u>Homme Costume</u>	50 Frs	250frs	288 Frs	240 Frs
Chaussures, 1 paire	15	75	75	67.50
Pantoufles, 1 paire	2.50	14	14	12.
Vêtements de travail	10.	40	48	36
Chaussettes	1.25	18	10	8.50
1 tricot de laine	4.80	45	40	32.
2 chemises	5.00	20	36	29.00
2 caleçons	5.00	25	25	20.00
3 flanellos	3.00	30	32	26.00
Chapeau, casquette	6.00	35	38	30
Cols, cravates, mouchoirs	2.00	9	12	10
<u>Femme Costume</u>	30.00	225	250	200
Chaussures, 1 paire	12.00	70	70	63.00
2 chemises	4.00	18	26	21.00
Camisoles 2	5.00	17	20	16.00
Corset	4.00	25	25	22.50
Pantoufles, 1 paire	2.00	13.	13	11.00
Pantalons, jupons blousé mouchoirs	9.00	30	63	50.00
Bas - 2 paires	3.00	20	24	20.00
2 tabliers	2.50	24.	24	20.00
<u>2 enfants 1 costume par enfant</u>	30.00	200	230	185
1 paire chaussures	13.00	80	80	72.
1 paire galoches	1.00	10	16	14.
Chemises, bas, chaussettes, mouchoirs	6.50	25	45	36
Flanellos et caleçons	5.50	25	35	28
Chapeaux, cravates,	5.00	30	30	24
Cache-nez 1 par enfant	3.00	20	15	12
	<hr/>	<hr/>	<hr/>	<hr/>
	238.25	1.393	1.584	1.305.00

Coefficient adopté en 1914..... 240 Frs

Coefficient d'augmentation sur 1914.... 5.45

Coefficient de diminution sur septembre 1920 : 0.82

Il a été décidé, comme en septembre dernier, de ne rien changer aux diverses quantités adoptées en mars 1920 par les 3<sup>e</sup> et 4<sup>e</sup> sous-commissions pour comparer leurs prix avec ceux de juin 1914.



A 2/4 d



*Rassemblement*

COMMISSION DEPARTEMENTALE DU COUT DE LA VIE

Séance du 3 juin 1921

Président M. le Docteur LANBLING

La séance est ouverte à 15 heures

Etaient présents: M. Lanbling, Duquenne, Boulin, Bonnehon, Derycke, Dr Verhaeghe, Demesmay, Guilbaut, Planque, Debrabander, Delecroix, Blain, Bonifacio, Bouillon, Mme Caille, M. Desombro, Duhamel, Heckel, Jorion, Lambrecht, Thiriez et Joncquez.

Excusés: M. Lecat, Paul Motte, Terquem, Rousselle, Burms-Demay, Masson, Rouvière.

Après les lettres d'excuse, le Président donne connaissance d'une lettre de M. Blain, indiquant les raisons pour lesquelles il considère que les représentants des ouvriers doivent assister aux séances de la Commission du Coût de la Vie.

A propos de la lettre de M. Paul Motte qui s'était fait représenter par un délégué, une discussion s'établit au sujet de la possibilité de cette délégation.

La Commission décide que les membres de la Commission ne peuvent se faire représenter étant donné qu'ils sont nommés par le Ministre du Travail et que rien dans le décret du 19 février 1920 ne permet à ces représentants de prendre part aux travaux de la Commission. Elle décide en outre par 18 voix contre 4 que ces représentants peuvent rester à la disposition de la Commission.



Dans le même ordre d'idées, le Président donne lecture de lettres des Présidents de l'Association des Sergents de Ville de Lille et de Roubaix qui demandent à faire partie de la Commission, de la réponse faite à ces lettres par M. le Préfet du Nord et de la réplique des pétitionnaires disant qu'ils désirent avoir un de leurs membres au sein de la Commission et non simplement être à sa disposition pour être entendu.

La Commission examine de même si un fonctionnaire de la Préfecture doit être adjoint à la Commission ou non. Elle autorise Melle Vancamp, sténographe titulaire, à assister aux délibérations sans y prendre part.

Après une discussion elle décide par 10 voix contre 5 qu'il n'y a pas lieu de modifier les quantités admises par les Commissions précédentes, notamment à propos de la viande et du vin; la Commission émet en outre le vœu par 9 voix contre 8 qu'une Commission Régionale pour le groupe Lille-Roubaix-Tourcoing soit créée aussi rapidement que possible.

Plusieurs membres appellent l'attention de la commission sur la question des loyers qui ont subi en réalité une majoration plus importante que celle qui a été admise en Février.

Le Président déclare que la question est du ressort de la 2<sup>e</sup> sous-commission qui devra s'y attacher. Il serait bon que chacun apportât les renseignements qu'il pourrait recueillir, à défaut d'une enquête régulière.



La Commission décide ensuite que les deux Sous-Commissions qui ont fonctionné en Février dernier, soient maintenues.

Font partie de ces Sous-Commissions:

1ère Sous-Commission alimentation,

M. Lambling, Burns-Demay, Guilbaut, Debrabander, Duquenne, Bonnehon, Dorycko, Blain, Jorion, Verhaeghe, Hacquet, Planque,

2ème Sous-Commission - Habillement, logement, chauffage, et éclairage,

M. Duhamel, Boulin, Domosmay, Lambrecht, Bouillon, Delos, Boniface, Thirioz, Delecroix, Joncquez, Desombre.

Les membres non désignés qui ont fait partie des Sous-Commissions lors des sessions antérieures, font partie de droit de ces Sous-Commissions.

Tout membre de la Commission peut prendre part aux travaux des Sous-Commissions mais n'a le droit de voter que dans la Sous-Commission à laquelle il appartient.

La Commission demande à son Secrétaire de faire les démarches nécessaires auprès de l'Administration Préfectorale pour que chaque membre reçoive incessamment une liste des denrées et des objets qui ont été admis précédemment pour l'établissement du coefficient afin que chacun puisse y inscrire les prix actuels qui pourront être recueillis. C'est sur cette liste que chaque membre est prié d'indiquer la valeur locative d'un logement pour une famille ouvrière de quatre personnes.

Les membres des Sous-Commissions seront ensuite convoqués



par leurs présidents respectifs, M<sup>r</sup>. Lambling, et Demesmay, après un délai suffisant pour l'examen de la liste ci-dessus et pour permettre les enquêtes individuelles.

La Commission elle-même se réunira lorsque le travail des Sous-Commissions sera achevé.

La séance est levée à 17 heures.



I. LOGEMENT - ECLAIRAGE ET CHAUFFAGE

	1914	Mars 1920	Sept. 1920	Février 1921
<u>Logement</u> On maintient le taux établi en mars et septembre 1920, à cause de la généralité des prorogations de loyer.....	218	232.20	232.20	232.20
<u>Charbon</u> Prix moyen admis par 100 kilos : 15 francs.				
2860 kilos à 3.25 les 100 k.....	93			
2860 " à [redacted] " .....		629.20		
2860 " à [redacted] " .....			1001.00	
2860 " à [redacted] " .....				514.80
<u>Gaz</u> ( à l'exclusion du pétrole )				
Location de compteur 2 Frs par mois				
240 m3 de gaz à 0 Fr 64 .....	54	110.40	177.60	177.60
Le mètre cube de gaz a baissé à Roubaix de 0 Fr 64 à 0 Fr 61; toutefois les autres villes n'ayant pas encore changé leurs prix, on décide de laisser le prix de 0 Fr 64.				
<u>Bois</u> - 144 kilos à 15 Frs les 100 k.	28.50	57.60	34.56	21.60
<u>Allumettes</u> .- 72 boîtes à 0 Fr 20.....	7.20	14.40	14.40	14.40
	398.40	1043.80	1459.76	960.60

Coefficient d'augmentation sur 1914 : 2.41  
 Coefficient de diminution sur septembre 1920 : 0.65

II - VÊTEMENTS

GENRE	Août 1919	Février 1920	Août 1920	Février 1921
Tissu 600 gr. brut	37.25 S.o	65.50 - 3 %	56.30 - 3 %	38.30 - 4 %
554 gr. brut	25.35 S.e	38.50 - 3 %	37.20 - 3 %	23.40 - 4 %
446 gr. brut	18.50 S.e	22.05 - 3 %	26.60 - 3 %	18.95 - 4 %

Costume d'homme - Il est difficile d'admettre un prix juste, étant donné que la baisse ne s'est pas encore faite partout uniformément. On adopte le prix de 240 frs.

Pantoufles homme et femme.- Il s'agit de pantoufles à semelles cuir et dessus drap, pour le prix de Mars 1920.



*Handwritten:* 1001

Enquête : Juin 1921

DEPREES ALIMENTAIRES

Denrées	Quantités	Prix unitaires		
		1914	Février 1921	
Pain.....	750 Kgs	0,55	1.30	
Viandes..... (prix moyen)	150 "	2,38	9.00	
Saindoux pur.... (le Kg)....	6 "	2.50	11.55	
Gras de boeuf fondu " ....	6 "	1.40	6.10	
Beurre..... (prix moyen. le kg)	32 "	3.25	16,80	
Margarine..... le Kg.	15 "	1.50	7.60	
Oeufs .....	200 la pièce	0.10	0.67	
Poissons frais .....	12 lo Kg.	1.50	6.40	
Fromage.....	9,600 lo Kg.	2.50	14.00	
Pommes de terre.....	730 kgs lo Kg.	0.10	0.35	
Carottes.....	140 "	0.15	0.30	
Oignons.....	12 "	0.20	0.75	
Poireaux..... la botte	144 b.	0.35	0.40	
Choux..... la pièce	140 c.	0.30	0.75	
Salades..... le kg.	140 kgs.	0.25	1.25	
Haricots verts.....	13 "	0.60	1.60	
Haricots blancs.....	26 "	0.50	1.25	
Pois cassés.....	6 "	0.60	2.65	
Café..... (Prix moyen le Kg.	25 "	3.70	10.00	
Chicorée grosso..... lo Kg.	9 "	0.60	3.20	
Sucro (1/4 cristallisé (prix mo- 3/4 morceaux )yon le Kg.	38 "	0.70	3.60	
Huile de table lo litre	6 l.	1.40	5.25	
Vinaigre.....	6 l.	0.45	1.70	
Sel..... lo kg.	18 kgs	0.20	0.50	
Poivre.....	0,500 "	8.00	16.00	
Lait frais..... le litre	200 l.	0.25	1.20	
Lait condensé sucré. la boîte	3 b.	0.80	2.60	
Lait condensé non sucré "	7 b.	0.80	2.15	
Bière .....	400 l.	0.25	0.85	
Vin.....	35 l.	0.60	1.75	
Chocolat..... le kg.	6 kgs	3.00	6.30	
Pain d'épices... "	4 "	2.40	5.60	
Confitures..... "	3 "	2.40	5.90	
Pommes..... "	12 "	0.40	2.50	
Fruits secs figues le kg.	6 "	0.80	3.50	

*Handwritten notes in right margin:*  
 1.30  
 8+45  
 3+75  
 1.90  
 6  
 0.50  
 13  
 1+  
 1+  
 0.75  
 1+  
 0.45  
 0.75  
 2+10  
 1+00  
 2+40  
 8+50  
 3+  
 3+10  
 4+  
 1+25  
 0+50  
 15+  
 1+20  
 2+40  
 1+90  
 0+80  
 1+50  
 5+75  
 6+  
 2+  
 2+50  
 3+50



Dépenses

1914	Février 1921
262.50	975.00
357.00	1350.00
15.00	39.30
8.40	57.80
104.00	557.60
22.50	114.00
20.00	134.00
18.00	76.80
24.00	134.40
73.00	258.50
21.00	42.00
2.40	9.00
50.40	57.60
42.00	105.00
35.00	175.00
7.80	20.80
13.00	32.50
5.00	15.90
92.50	250.00
5.40	28.80
26.60	136.60
8.40	31.50
2.70	10.20
3.60	9.00
4.00	8.00
50.00	240.00
2.40	7.80
5.80	15.05
100.00	348.00
39.00	113.75
18.00	39.60
9.60	22.40
14.40	35.40
4.80	30.00
4.80	21.00
<u>1.471.40</u>	<u>5488.30</u>






*au dossier*



*A 4 h*

COMMISSION DEPARTEMENTALE DU COUT DE LA VIE



Réunion du 20 Juin 1921.

Membres présents: MM. Duquonno, Boulin, Bonnehon, Deryoko, Dr Vorhaeghe, Domesmay, Guilbault, Planque, Debrabandor, Delecroix, Blain, Boniface, Bouillon, Duhamel, Hocquel, Jorien, Thiriez.

Assistaient à la séance un certain nombre de délégués à titre consultatif.

Le Secrétaire présente les excuses du Docteur Lambling qui s'est trouvé dans l'obligation de se rendre à Paris comme soul délégué de la Province pour la réunion des Professeurs de Facultés de Médecine.

M. Boulin, Vice-Président, remplace M. le Dr Lambling.

Il fait connaître que les deux Sous-Commissions ont terminé leurs travaux. Messieurs Demesmay et Duhamel indiquent les chiffres adoptés par ces deux sous-Commissions. M. Demesmay expose que pour les vêtements la Commission a opéré sur types que tous les membres ont pu voir, ainsi que les factures et qui sont encore à la disposition de la Commission.

2ème Sous-Commission: Logement - Eclairage- Chauffage- Entretien général- vêtements-

Logement.....	500 Fr
Charbon.....	457, Frs 60
Gaz.....	177, Frs 60
Bois.....	21, Frs 60
Allumettes.....	14, Frs 40
	<u>971, Frs 20</u>
<u>Vêtements:</u>	
Homme Costume.....	200, Frs 00
I tricot de laine.....	22, Frs 50
Chaussures: I paire.....	55, Frs 00
Pantoufles id.....	10, Frs 00
Vêtements de travail.....	30, Frs 00

*Lille*



Chaussettes.....	4, Frs 75
2 chemises.....	24, Frs 00
2 caleçons.....	20, Frs 00
2 flanelles.....	12, Frs 00
Chapeau casquette.....	24, Frs 50
Cols, cravates, mouchoirs.....	8, Frs 00

Femme: Costume.....	150, Frs 00
Chaussures: 1 paire.....	50, Frs 00
2 chemises.....	15, Frs 00
2 camiscles.....	10, Frs 00
Corset.....	15, Frs 00
Pantalons, jupons, blouses, mouchoirs	31, Frs 50
Pantoufles: 1 paire.....	8, Frs 00
Bas: 2 paires.....	12, Frs 00
2 tabliers.....	8, Frs 50

2 enfants: 1 costume par enfant.....	120, Frs 00
1 paire chaussures.....	50, Frs 00
1 paire galoches 1 enfant.....	6, Frs 00
Chemises, bas, chaussettes, mouchoirs	26, Frs 00
Flanelles et caleçons.....	22, Frs 00
Chapeaux, cravates.....	15, Frs 00
Cache-nez: 1 par enfant.....	12, Frs 00
	<u>961, Frs 75</u>

Entretien général:

Journaux.- Des journaux sont restés à 0Fr 15, d'autres sont passés à 0Fr 20. On établit le coût annuel à 60 francs.

38 boîtes cirage, brosses.....	}	43, Frs 00
38 id pâte à fourneaux.....		
Savon de toilette, 1/2 par semaine...	37, Frs 00	
Savon nettoyage.....	39, Frs 00	
Potasse, amidon, bleu.....	40, Frs 00	
Laine, fil, aiguilles, épingles.....	50, Frs 00	
Coiffour, 1 barbe par semaine.....	26, Frs 00	
Cheveux: 1 coupe par mois.....	18, Frs 00	
Journaux.....	60, Frs 00	
Syndicat.....	52, Frs 00	
Timbres, papier, plumes, .....	45, Frs 00	
Tabac.....	130, Frs 00	
Tramway aller et retour par jour ouvrable.....	150, Frs 00	
Entretien chaussures.....	104, Frs 00	
id maison.....	52, Frs 00	
id mobilier.....	130, Frs 00	
	<u>975, Frs 00</u>	



M. BOUILLON, (Valenciennes) trouve que les chiffres adoptés pour les vêtements et entretien lui paraissent notoirement insuffisants. Il a fait une enquête à Valenciennes et il déclare que les résultats lui ont montré qu'en ce qui concerne les vêtements, que ce soient les vêtements de travail ou les autres, que ce soit à propos de la lingerie, de la chaussure ou des lainages, les prix actuels sont au moins quatre fois plus élevés qu'avant guerre, et même cinq fois.

Les chiffres de la 2<sup>o</sup> Sous-Commission sont adoptés par 12 voix contre 4.

1<sup>ère</sup> Sous-Commission .- Denrées alimentaires.

Denrées	Quantités	Prix de l'unité.	
Pain.....	750 k.	1.30.....	975.00
Viandes (prix moyen).....	150 "	8.45.....	1267.50
Saindoux pur.....	6 "	9.00.....	54.00
Gras de boeuf fondu.....	6 "	3.75.....	22.50
Beurre (prix moyen).....	32 "	12.00.....	384.00
Margarine.....	15 "	6.00.....	90.00
Oeufs.....	la pièce 200	0.50.....	100.00
Poissons frais : 10 Kg.....	12 k.	4.00.....	48.00
Fromage, le kg.....	9.600	13.00.....	124.80
(Pommes de terre, 10 kg.....	730 k.	1.00.....	730.00
) Carottes, le kg.....	140 "	1.00.....	140.00
(Oignons, le kg.....	12 "	0.75.....	9.00
) Poireaux, la botte.....	144 b.	1.00.....	144.00
Légumes (Choux, la pièce.....	140 ch.	0.45.....	63.00
) Salades, le kg.....	140 k.	0.75.....	105.00
(Haricots verts, le kg.....	13 k.	2.10.....	27.30
) Haricots blancs, le kg.....	26 k.	1.00.....	26.00
(Pois cassés.....	6 k.	2.40.....	14.40
Café (Prix moyen) 10 kg.....	25 "	8.50.....	212.50
Chicorée grosse, le kg.....	9 k.	3.00.....	27.00
Sucre (1/4 cristallisé (prix moyen) ) 3/4 morceaux ) le kilo	38 "	3.10.....	117.80
Huile de table, le litre.....	6 l.	4.00.....	24.00
Vinaigre, le litre.....	6 l.	1.25.....	7.50
Sel, le kg.....	18 k.	0.50.....	9.00
Poivre, le kg.....	0.500	0.15.....	7.50
Lait frais, le litre.....	200 l.	1.20.....	240.00
Lait condensé, non sucré.....	7 b.	1.90.....	13.30
Lait condensé sucré.....	3 b.	2.40.....	7.20
Bière..... le litre....	400 l.	0.80.....	320.00



Vin, le litre.....	65 l.	1.50.....	97.50
Chocolat, le kg.....	6 k.	5.75.....	34.50
Confitures, le kg.....	6 k.	4.00.....	24.00
Pain d'épices, le kg.....	4 "	4.00.....	16.00
Pommes.....	12 "	2.50.....	30.00
Fruits secs, figues, le kg....	6 "	3.50.....	21.00

Total.....5.533.30

En ce qui concerne l'alimentation, M. DUHAMEL, lit le rapport ci-après dont il a été chargé par la lère Sous-Commission :

"Messieurs,

"La sous-commission m'a chargé de vous faire un rapport sur la question des denrées dont les prix varient suivant les saisons. C'est la lère fois que nous nous réunissons pendant le mois de Juin; ce mois est l'époque de la soudure pour les pommes de terre; le prix de ce légume est très variable suivant que la récolte est plus ou moins précoce. Actuellement le kilo de pommes de terre vaut généralement 1 Fr 20 en admettant même que ce prix soit de 1 Fr. à la fin du mois, il serait encore 10 fois plus élevé que celui adopté pour 1914. Il est manifeste qu'on ne peut comparer des prix variables suivant les saisons avec des prix fixes de 1914. Dix centimes était le prix moyen de la Morville rouge (qui est la pomme de terre la plus ordinaire) entre le 1er septembre et la fin d'avril, mais ce prix était beaucoup plus élevé en Juin 1914.

"La question n'existe pas seulement pour les pommes de terre; mais pour tous les légumes. De l'avis de M. ROUSES, qui regrette de ne pouvoir assister à la réunion, les légumes avaient par rapport à 1914, le coefficient de 3, 1/2 dans les 12 premiers mois. En appliquant ce coefficient de 3 1/2 à la valeur inscrite pour les légumes dans le budget qui nous sert de base, nous arrivons à un total de : 697 Frs 20. En prenant le prix actuel des légumes, le total est de 500 francs environ plus élevé.

"On ne peut, par un procédé de calcul, arriver à fausser ainsi les résultats que nous avons constatés, notre procédé de calcul doit être perfectionné. Nous ne devons rien changer aux quantités établies, mais nous devons répartir les denrées par saisons suivant leur consommation réelle, attribuer un prix à chaque saison de l'année précédant la guerre et comparer à l'avenir le prix au moment où la commission se réunit au prix saisonnier correspondant de 1914.

"Nous avons à constater le coefficient réel de majoration entre l'époque actuelle et 1914, et ce coefficient est destiné à éclairer la question des salaires. Si notre chiffre ne correspond pas à la réalité, il ne servira à rien et la loi de l'Offre et de la Demande sera seule à régir la question des salaires.



"La Sous-Commission de l'alimentation propose que la  
" Commission désigne quelques membres qui seront chargés de  
"répartir par saisons la consommation des denrées saisonnières  
"et de fixer dans chacune de ces saisons les prix des mêmes  
"denrées en 1914 ( les quantités établies représentant la  
"consommation annuelle ne variant pas.)

"Cette étude sérieuse devant être longue, la Commis-  
"sion pourrait déterminer le prix actuel total des légumes et  
"faire figurer dans le budget de 1914 le prix actuel divisé  
"par le coefficient de 3,5."

"Une très longue discussion s'engage à la suite de  
"la lecture de ce rapport. Plusieurs membres demandent qu'on  
"en tienne compte, d'autres insistent pour que les chiffres  
"fixés en 1914 soient maintenus puisqu'il en a été ainsi déci-  
"dé pour d'autres articles, tout en faisant remarquer que  
"ces chiffres ne leur paraissent pas satisfaisants et qu'il  
"serait bon de les réviser.

M. Duhamel fait remarquer qu'il est le seul repré-  
sésentant patronal de Roubaix qui assiste aux séances, les au-  
tres représentants ayant déclaré ne vouloir participer aux  
travaux de la commission, qui aurait pour tendance, disent-ils,  
à tort ou à raison, de maintenir la hausse de salaires, malgré  
les indications évidentes d'une baisse dans le coût de la vie.  
Au cas où le coefficient qui sortirait des délibérations de  
la Commission serait le même que le coefficient adopté en  
février, sa position deviendrait délicate et il serait dans  
l'obligation de se retirer comme ses collègues.

M. Debradander fait remarquer que jusqu'à ce jour  
il a été entendu que les chiffres adoptés pour 1914 ne lui pa-  
raissent pas répondre aux besoins d'une famille ouvrière; mais  
qu'il lui paraît singulier qu'on les modifie pour les besoins  
de la cause. Plusieurs membres insistent dans le même sens.

Le Président fait remarquer à la Commission les con-  
séquences que peut avoir le coefficient qui sortira des tra-  
vaux de la Commission sur les salaires, à cause de la crise  
actuelle.

M. Verhaeghe et Blain expliquent qu'ils comprennent  
les raisons évoquées par M. Duhamel et les difficultés de  
l'heure présente, ils proposent de nommer une sous-commission  
qui révisera les chiffres adoptés pour 1914, pour la prochai-  
ne réunion de la Commission du Coût de la Vie, mais qu'il  
convient pour la réunion actuelle, de s'en tenir à la méthode  
adoptée jusqu'à maintenant.



La discussion continue assez longuement sur le même thème, certains membres accusant la majorité de la commission de pousser à la baisse.

Le Président proteste contre ces paroles, disant que tous les membres ne recherchent qu'une chose: c'est la mise en lumière du véritable coefficient. Il convient que la vie pour l'ouvrier est très difficile et que le problème se complique du fait que les prix de détail n'ont pas participé à la baisse qui est constatée dans le gros et le demi-gros.

C'est peut-être dans une autre voie qu'il faudrait chercher une solution au problème, mais cela sort du domaine de la Commission.

M. Verhaeghe insiste pour qu'il ne soit pas tenu compte aujourd'hui des suggestions de M. Duhamel, car les ouvriers ne comprendraient pas pourquoi, la Commission ne retiendrait pas le prix actuel des pommes de terre, par exemple, sous le prétexte qu'il s'agit d'une période où la récolte nouvelle n'a pas encore apporté le contingent normal alors que la récolte de 1910 est en partie épuisée.

Il renouvelle sa demande de passer outre pour cette fois et de nommer une Commission qui aurait pour but de revoir les prix adoptés pour 1914.

M. Duhamel dit qu'il ne s'agit pas de changer les prix pour les légumes actuellement, mais de rehausser ceux de 1914, étant donné que ceux qui sont portés au tableau ne sont pas des chiffres moyens, mais des chiffres correspondant aux périodes de grande production.

La Commission adopte le point de vue de M. Duhamel en ce qui concerne les légumes, ce qui porte la somme relative à l'alimentation pour 1914 à 1583 francs 40 (1471,40 + 112).

La Commission émet ensuite l'avis qu'une Sous-Commission soit constituée avant la réunion prochaine pour revoir les chiffres adoptés pour 1914 tant en ce qui concerne les quantités que les qualités et les prix.

Elle émet en outre le vœu:

"La Commission du Coût de la Vie émet le vœu que M. le Préfet prenne un arrêté faisant obligation aux bou-chors de remettre à chaque acheteur une fiche imprimé indiquant la nature, la catégorie, le poids et le prix de la marchandises vendue."




Enfin, par comparaison entre le prix total des objets entrant dans l'énumération de 1914 et le chiffre correspondant pour 1921, la Commission fixe le coefficient à 3,36.

Le Vice-Président

Secrétaire:

Signé: Boulin.





OBJET DE L'AFFAIRE

MAIRIE DE LILLE

*C. a. H. d.*

*Commission régionale  
du coût de la vie*

Direction : .....

BUREAU : .....

*Octobre 1923*

LILLE, LE .....

*Coefficient 4,45*

Le .....

à M .....



Rédacteur : M .....


Expédié le .....

par .....





A 4



DÉSIGNATION DES OBJETS

MENT DU NORD

## COMMISSION DU COÛT DE LA VIE

### Établissement d'un Coefficient à la date du 15 Octobre 1923

La composition de la Commission est restée celle qui a été réglée par arrêté ministériel en date du 1<sup>er</sup> juin 1923. Un des experts, démissionnaire, M. ARQUEMBOURG, n'a pas encore été remplacé.

La Commission a tenu deux séances ; l'une le 11 Octobre, en vue de désigner les membres des sous-commissions chargées de rechercher des prix de vente au détail dans le département afin d'en déduire un prix moyen, à la date du 15 Octobre. L'autre séance a eu lieu le 26 du même mois pour arrêter les chiffres apportés par les rapporteurs des sous-commissions.

Il avait été convenu que dans les tableaux qui ont été dressés antérieurement, seuls les chiffres indiquant les prix de vente à la date fixée pour établir le coefficient pourraient être modifiés. Comme conséquence, et naturellement ceux qui sont portés dans les colonnes « coefficients » et « produits » pourraient l'être aussi.

Comme en Juin 1923, il y a eu trois sous-commissions :

- 1<sup>o</sup> Alimentation ;
- 2<sup>o</sup> Habillement ;
- 3<sup>o</sup> Entretien général, loyer, chauffage, éclairage et dépenses diverses.

Après avoir passé en revue tous les chiffres arrêtés d'abord par les sous-commissions, la Commission a rédigé les tableaux suivants :



DÉSIGNATION DES OBJETS

**A. — ALIMENTATION**

Pain blanc .....		15,33	0,328	1,10	3,353	51,401	
Viande	Bœuf....	Entrecôte au filet .....	6,96	2,95	14,50	4,91	40,99
		Viande hachée .....	1,39				
		Viande à bouillir (plat de côte).....	8,35	1,60	7,50	4,687	39,136
	Porc.....	Côtelette de lard.....	2,78	2,66	13,25	4,981	13,847
		Lard du pays (pot-au-feu)...	2,78	2,00	11,22	5,61	15,595
	Charcuterie..	Boudin noir .....	0,70	1,75	5,35	3,057	2,139
Pâté de foie ordinaire.....		2,09	2,40	9,05	3,77	7,879	
Graisses et Beurres	Saindoux indigène .....	0,88	2,40	9,50	3,95	3,47	
	Gras de bœuf fondu.....	0,49	1,21	4,17	3,416	1,688	
	Beurre du Nord, fin.....	3,80	3,70	17,33	4,683	17,795	
	Beurre du Nord, ordinaire.....	3,80	2,95	15,75	5,338	20,824	
	Margarine Astra, 1 <sup>re</sup> qualité.....	0,88	1,80	6,21	3,45	3,036	
Plats maigres	Œufs frais .....	1,40	0,13	0,74	5,692	7,968	
	Œufs conservés.....	0,70	0,10	0,54	5,04	3,780	
	Poisson, cabillaud, raie.....	3,51	1,20	6,35	5,291	18,571	
	Sardines Cassegrain 22 m/m .....	3,16	0,69	2,50	3,623	11,448	
	Fromage hollandais 1/2 vieux 30 % de graisse .....	0,59	2,50	12,07	4,828	2,848	
	Gruyère Ementhal .....	0,59	3,20	14,16	4,4285	2,610	
	Maroille, 750 gr.....	0,59	1,65	8,36	5,066	2,988	
	Pâtes alimentaires (macaroni Rivoire et Carret).....	1,40	1,10	3,63	3,3	4,621	
Légumes frais	Pommes de terre (industrie) chaire jaune.....	4,27	0,10	0,62	6,02	26,474	
	Carottes au kilog.....	1,23	0,11	0,84	7,636	9,392	
	Oignons.....	0,28	0,20	1,03	5,15	1,442	
	Poireaux, la botte de 30.....	2,19	0,19	2,00	10,526	23,051	
	Choux frisés (grosseur moyenne).....	0,88	0,15	0,93	6,02	5,456	
	Salades endives, à la pièce.....	1,46	0,10	0,68	6,08	11,424	
	Salade de blé, au kilog .....	0,22					
Légumes secs	Haricots flageolets blancs (du pays).....	0,76	0,625	3,06	4,896	3,720	
	Pois cassés (grosseur moyenne n° 1).....	0,56	0,625	2,98	4,768	2,670	
	Riz Saïgon .....	0,35	0,475	2,47	5,02	1,820	



DÉSIGNATION DES OBJETS		Proportion % sur 100 fr. de dépense	Prix 1913-1914	Prix au 15 Octobre 1923	Rapports	Produits
<b>ALIMENTATION (Suite)</b>						
Épiceries	Café (Haïti, Santos).....	6,08	4.05	11.47	2,83	17.206
	Chicorée (gros grain).....	0,31	0.60	3.20	5,33	1.652
	Sucre blanc scié et rangé.....	2,05	0.71	3.92	5,52	11.316
	Huile d'arachide (Ruffisque extra).....	0,82	1.25	4.78	3,82	3.132
	Vinaigre d'alcool 7°.....	0,26	0.36	1.18	3,27	0.850
	Sel de cuisine.....	0,30	0.20	0.50	2,50	0.750
Boissons	Poivre (en grain) gris.....	0,15	5.20	14.11	2,71	0.406
	Lait frais écrémé.....	1,87	0.20	0.62	3,10	5.797
	Lait frais complet.....	2,34	0.25	1.04	4,16	9.734
	Bière du pays.....	7,02	0.225	0.76	3,37	23.657
Desserts	Vin rouge 11°.....	1,52	0.50	1.85	3,70	5.624
	Chocolat Menier (papier jaune).....	1,05	3.10	7.36	2,37	2.488
	Pain d'épices (couque royale).....	0,56	1.325	3.99	3,01	1.685
	Confitures pur sucre et fruits.....	0,44	1.575	4.87	3,09	1.359
	Marmelade de fruits.....	0,53	1.000	2.85	2,85	1.51
	Pommes doubles.....	0,14	0.325	2.00	6,15	0.861
	Figues (Bougies).....	0,21	0.65	2.75	4,23	0.888
TOTAL.						446.458

**B. — HABILLEMENT (Vêtement neuf)**

Hommes :						
Costume fait sur mesure par un tailleur moyen en peigné croskroow pure laine.....	15,00	55.00	315.00	5,72	85.80	
Pardessus sur mesure drap noir Elbeuf.....	6,95	55.00	315.00	5,72	39.754	
Chandail laine croisée, col rabattu en coton, 320 gr. taille moyenne.....	1,24	4.50	32.00	7,11	8.816	
Chaussures marque Boutry :						
Balmoral-box vachette clouées.....	4,95	12.50	60.00	4,80	23.760	
Pantoufles semelles cuir, et dessus drap bleu militaire....	0,68	2.50	16.00	6,40	4.352	
Vêtements de travail métis bleu 9 fils et coton : veston et pantalon.....	2,76	6.50	34.00	5,23	14.434	
Chaussettes laine croisée.....	0,96	1.25	6.50	5,20	4.992	
Chemises tennis N° 83.....	1,66	1.95	14.00	7,17	11.902	
Caleçons jersey coton écru.....	1,38	2.50	11.00	4,40	6.072	
Flanelle-laine écrue sans manche.....	1,24	1.45	14.50	10,00	12.40	
Chapeau cape noir.....	1,38	5.00	31.00	6,20	8.556	
Casquette doublée polonaise.....	0,56	2.00	14.00	7,00	3.92	



DÉSIGNATION DES OBJETS	Proportion o/o sur 100 fr. de dépense	Prix 1913-1914	Prix au 15 Octobre 1923	Rapports	Produits
<b>HABILLEMENT (Suite)</b>					
<b>Femmes :</b>					
Costume tailleur serge bleue 250 grammes .....	9,60	35.00	160.00	4,57	43.872
Chaussures bottes box-calf clouées .....	4,95	12.00	56.00	4,66	23.067
Chemises cretonne blanche.....	1,24	1.45	11.75	8,10	10.014
Camisoles tricot coton écru.....	0,82	1.50	8.75	5,83	4.780
Corset coutil écru.....	1,38	5.00	25.50	5,00	6.900
Pantalon molleton coton.....	1,24	1.50	10.50	7,00	8.680
Jupon molleton coton.....	0,56	1.50	10.50	7,00	3.920
Blouse lainage allant avec le costume tailleur.....	1,24	4.50	33.00	7,33	9.089
Pantoufles drap et cuir.....	0,56	2.00	14.50	7,25	4.060
Bas laine.....	1,24	1.50	12.00	8,00	9.920
Tablier vichy avec poches.....	1,24	1.50	7.50	5,00	6.200
Chapeau ordinaire.....	2,76	5.00	38.00	7,60	20.976
Manteau drap noir.....	3,43	25.00	110.00	4,40	15.092
Peignoir pilou.....	1,04	3.80	28.00	7,36	7.654
<b>2 Enfants :</b>					
Costume serge bleue, pure laine Norfolk.....	8,25	15.00	85.00	5,66	46.695
Chaussures vachette box clouées.....	12,06	11.00	43.00	3,90	47.034
Pantoufles drap et cuir.....	0,96	1.75	10.50	6,00	5.760
Chemise tennis couleur.....	2,06	1.25	9.00	7,20	14.832
Bas 18 pouces laine.....	1,92	1.15	9.50	8,26	15.859
Combinaison tricot coton 18 pouces.....	0,96	1.75	9.25	5,28	5.068
Casquette lycée.....	1,66	1.95	12.00	6,15	10.209
Pélerine molleton laine et coton, capuchon longueur 90 c/m.....	1,38	5.00	43.00	8,60	11.868
Cache-nez pyrénéen laine.....	0,68	1.25	13.00	10,40	7.072
TOTAL ..					563.409
<b>C. — HABITATION</b>					
Loyer. — Assurances.....	100,00	100.00	275.00	2,75	275.00
<b>D. — ÉCLAIRAGE — CHAUFFAGE</b>					
Charbon Bruay, tout venant 35 %.....	51,62	35.00	1.50	4,286	221.243
Gaz.....	26,62	0.15	0.55	3,667	97.616
Pétrole.....	9,44	0.30	1.25	4,166	39.327
Bois-fagots.....	8,35	0.05	0.15	3,000	25.050
Allumettes.....	3,97	0.10	0.20	2,000	7.94
TOTAL ..					391.176



DÉSIGNATION DES OBJETS	Proportion o/o sur 100 fr. de dépense	Prix 1913-1914	Prix au 15 Octobre 1923	Rapports	Produits
<b>E. — ENTRETIEN GÉNÉRAL</b>					
Cirage Lion noir.....	3,88	0.20	0.60	3,00	11.64
Pâte à fourneaux Eclair.....	2,92	0.20	0.45	2,25	6.57
Brosse chiendent, 6 pouces.....	1,46	0.35	2.00	5,71	8.33
Balai crin végétal.....	1,94	1.25	3.80	3,04	5.90
Wassingue lourde 70×70.....	0,97	0.50	1.75	1,94	3.395
Savon de Marseille 72 %.....	14,60	1.00	3.00	3,00	43.80
Potasse.....	2,43	0.10	0.40	4,00	9.72
Amidon Rémi.....	2,43	0.90	2.90	3,22	7.83
Bleu, boules.....	0,97	0.30	0.85	2,83	2.748
Savon Sunlight, pain.....	4,38	0.30	1.00	3,33	14.585
Laine à repriser, pelote.....	2,43	0.10	0.45	4,50	10.935
Fil, bobine.....	2,92	0.35	1.60	4,571	13.347
Aiguilles, épingles.....	1,46	0.10	0.40	4,00	5.84
Coiffeur, cheveux.....	3,88	0.30	1.85	4,16	16.14
Coiffeur, barbe.....	4,85	0.20	0.50	2,50	12.12
Entretien chaussures.....	9,72	4.50	18.00	4,00	38.88
<b>Entretien maison :</b>					
Vaisselle : assiette creuse Saint-Amand.....	7,30	0.15	0.90	6,00	43.80
Verrerie : Chope courante à côte. — Verre de lampe, 12 lignes.....	7,30	0.20	0.90	4,50	32.85
Quincaillerie : casseroles émaillée rouge, type Jappy, série de 5.....	7,30	4.50	25.00	5,55	40.51
Draps de lit, toile métis avec couture 2×3.....	5,35	8.50	65.00	7,647	40.911
Torchons et serviettes : torchons encadrés rouges, bande de 6. — Serviettes nid d'abeilles, bande de 6.....	7,30	3.00	16.50	5,50	40.15
Rempaillage de chaises.....	4,38	1.25	8.00	6,40	29.032
TOTAL...					438.033
<b>F. — DÉPENSES DIVERSES</b>					
Journaux.....	12,00	0.05	0.15	3,00	36.00
Cotisations syndicales.....	7,17	1.00	5.00	5,00	35.85
Timbres.....	2,99	0.10	0.25	2,50	7.475
Papiers. — Plumes.....	5,97	1.00	4.00	4,00	23.88
Tabac.....	15,00	0.40	2.75	6,87	103.05
Tramways.....	36,00	0.10	0.25	2,50	90.00
Distractions (cinéma, etc.).....	15,00	0.50	2.50	5,00	75.00
Chemin de fer.....	5,97	0.50	0.90	1,80	10.746
TOTAL...					382.001



### RÉCAPITULATION :

<b>Alimentation</b> .....	$\frac{446.458 \times 0,65}{100}$	= 2,9019
<b>Habillement</b> .....	$\frac{553.409 \times 0,12}{100}$	= 0,6760
<b>Habitation</b> .....	$\frac{275 \times 0,05}{100}$	= 0,1375
<b>Éclairage, Chauffage</b> ..	$\frac{391.176 \times 0,07}{100}$	= 0,2738
<b>Entretien général</b> .....	$\frac{438.033 \times 0,07}{100}$	= 0,3066
<b>Dépenses diverses</b> .....	$\frac{382.001 \times 0,04}{100}$	= 0,1528
		<u>4,4486</u>

Il ressort des chiffres ci-dessus, que le coefficient moyen pour le département est de 4,4486.  
La Commission a arrêté à 4,45 le coefficient d'augmentation du coût de la vie au 15 Octobre 1923.

#### *Prochaine réunion :*

La Commission décide d'établir chaque année 2 coefficients: 1 pour la saison d'été, le 1<sup>er</sup> Mai; 1 pour la saison d'hiver le 1<sup>er</sup> Novembre.

Le prochain coefficient sera donc établi à la date du 1<sup>er</sup> Mai 1924 et la Commission se réunira en séance plénière le Vendredi 2 Mai 1924.

Sur la proposition de M. DUPAS, il est entendu que la Commission pourra être réunie avant le 1<sup>er</sup> Mai 1924, soit sur l'initiative de M. BOULIN, soit à la demande d'un membre, si les variations du prix des denrées sont suffisantes pour modifier le coefficient précédemment établi.

*Le Secrétaire de la Commission,*

**P. BOULIN.**



OBJET DE L'AFFAIRE

Commission régionale  
du coût de la vie

Jun 1924

Coefficient 4,66

Rédacteur : M

Expédié le

par

MAIRIE DE LILLE

O-a H-d

Direction :

BUREAU :



LILLE, LE

Le


à M





DÉPARTEMENT DU NORD

---



## COMMISSION DU COÛT DE LA VIE

---

### Établissement d'un Coefficient à la date du 1<sup>er</sup> au 5 Juin 1924

---

La Commission est restée telle qu'elle avait été instituée par arrêté ministériel du 1<sup>er</sup> Juin 1923, MM. Benat et Duez ont été désignés par M. le Ministre du Travail pour remplacer M. Lambling décédé et M. Arquembourg, démissionnaire.

M. Pennelier, Président du Tribunal civil et Vice-Président de la Commission, a été nommé Président en remplacement du Docteur Lambling. M. Van Elslandt a été délégué comme Vice-Président en remplacement de M. Pennelier.

La méthode employée pour la recherche du coefficient a été la même que pour les réunions précédentes. La Commission a tenu deux séances : le 31 Mai et le 14 Juin. Entre temps les sous-commissions de l'alimentation, sous la présidence de M. Van Elslandt, de l'habillement sous celle de M. Hauser ; de l'entretien sous celle de M. Pennelier se sont réunies pour arrêter les prix au 1<sup>er</sup> Juin 1924.

Ces prix sont ceux qui figurent sur les tableaux ci-annexés.



DÉSIGNATION DES OBJETS		Proportion % sur 100 fr. de dépense	Prix 1913-1914	Prix au 1 <sup>er</sup> Juin 1924	Rapports	Produits	
<b>A. — ALIMENTATION</b>							
	Pain blanc.....	15,33	0.328	1.20	3,66	56.107	
Viande	Bœuf.....	Entrecôte au filet.....	6,96	2.95	16.34	5,53	46.242
		Viande hachée.....	1,39				
		Viande à bouillir (plat de côte).....	8,35	1.60	7.66	4,78	39.965
	Porc.....	Côtelette de lard.....	2,78	2.66	13.05	4,90	13.649
		Lard du pays (pot-au-feu)...	2,78	2.00	10.50	5,25	14.595
	Charcu- terie..	Boudin noir.....	0,70	1.75	5.52	3,15	2.208
		Pâté de foie ordinaire.....	2,09	2,40	10.65	4,43	9.274
Graisses et Beurres	Saindoux indigène.....	0,88	2.40	9.63	4,01	3.531	
	Gras de bœuf fondu.....	0,49	1.21	4.55	3,76	1.842	
	Beurre du Nord, fin.....	3,80	3.70	14.16	3,82	14.543	
	Beurre du Nord, ordinaire.....	3,80	2.95	12.25	4,15	15.779	
	Margarine Astra, 1 <sup>re</sup> qualité.....	0,88	1.80	6.65	3,69	3.251	
Plats maigres	Œufs frais.....	1,40	0.115	0.46	4,00	8.400	
	Œufs conservés.....	0,70					
	Poisson, cabillaud, raie.....	3,51	1.20	5.62	4,68	16.438	
	Sardines Cassegrain 22 m/m.....	3,16	0.69	2.90	4,20	13.281	
	Fromage holland 1/2 vieux 30 % de graisse.....	0,59	2.50	12.76	5,104	3.011	
	Gruyère Emmenthal.....	0,59	3.20	14.67	4,58	2.705	
	Maroille, 750 gr.....	0,59	1.65	8.71	5,27	3.114	
	Pâtes alimentaires (macaroni Rivoire et Carret).....	1,40	1.10	3.80	3,45	4.836	
Légumes frais	Pommes de terre (industrie) chaire jaune.....	4,27	0.10	1.00	10,00	42.700	
	Carottes au kilog.....	1,23	0.11	1.25	11,36	13.977	
	Oignons.....	0,28	»	»	5,00	25.150	
	Poireaux, la botte de 30.....	2,19					
	Choux frisés (grosueur moyenne).....	0,88					
	Salades endives, à la pièce.....	1,46					
	Salade de blé, au kilog.....	0,22					
Légumes secs	Haricots flageolets blancs (du pays).....	0,76	0.625	3.55	5,68	4.317	
	Poids cassés (grosueur moyenne n° 1).....	0,56	0.625	3.52	5,63	3.154	
	Riz Saïgon.....	0,35	0.475	2.34	4,92	1.724	



DÉSIGNATION DES OBJETS		Proportion % sur 100 fr. de dépense	Prix 1913-1914	Prix au 1 <sup>er</sup> Juin 1924	Rapports	Produits
<b>ALIMENTATION (Suite)</b>						
Épiceries	Café (Haïti, Santos).....	6,08	4.05	13.95	3,44	20.939
	Chicorée (gros grain).....	0,31	0.60	3.60	6,00	1.860
	Sucre blanc scié et rangé.....	2,05	0.71	3.75	5,28	10.827
	Huile d'arachide (Ruffisque extra).....	0,82	1.25	5.38	4,30	3.529
	Vinaigre d'alcool 7°.....	0,26	0.36	1.20	3,33	0.866
	Sel de cuisine.....	0,30	0.20	0.50	2,50	0.750
Boissons	Poivre (en grain) gris.....	0,15	5.20	14.00	2,69	0.404
	Lait frais écrémé.....	1,87	0.20	0.70	3,50	6.545
	Lait frais complet.....	2,34	0.25	1.05	4,20	9.828
	Bière du pays.....	7,02	0.225	0.85	3,77	26.514
Desserts	Vin rouge 11°.....	1,52	0.50	1.96	3,92	5.958
	Chocolat Menier (papier jaune).....	1,05	3.10	8.00	2,58	2.710
	Pain d'épices (couque royale).....	0,56	1.325	4.50	3,396	1.902
	Confitures pur sucre et fruits.....	0,44	1.575	6.00	3,809	1.676
	Marmelade de fruits.....	0,53	1.000	4.50	4,50	2.385
	Fruits de saison.....	0,14	0.325	»	4,00	1.400
		0,21	0.65			
<b>TOTAL.</b>					461.886	

**B. — HABILLEMENT (Vêtement neuf)**

Hommes :						
Costume fait sur mesure par un tailleur moyen en peigné croskroov pure laine.....	15,00	55.00	360.00	6,54	98.100	
Pardessus sur mesure drap noir Elbeuf.....	6,95	55.00	360.00	6,54	45.453	
Chandail laine croisée, col rabattu en coton, 320 gr. taille moyenne.....	1,24	4.50	35.50	7,88	9.771	
Chaussures marqué Boutry :						
Balmoral-box vachette clouées.....	4,95	12.50	65.00	5,20	25.740	
Pantoufles semelles cuir, et dessus drap bleu militaire..	0,68	2.50	17.00	6,80	4.624	
Vêtements de travail métis bleu 9 fils et coton : veston et pantalon.....	2,76	6.50	38.00	5,846	16.135	
Chaussettes laine croisée.....	0,96	1.25	7.25	5,80	5.568	
Chemises tennis N° 83.....	1,66	1.95	14.50	7,43	12.333	
Caleçons jersey coton écreu.....	1,38	2.50	12.50	5,00	6.900	
Flanelle-laine écreu sans manche.....	1,24	1.45	15.75	10,86	13.466	
Chapeau cape noir.....	1,38	5.00	34.00	6,80	9.384	
Casquette doublée polonaise.....	0,56	2.00	15.50	7,75	4.340	



DÉSIGNATION DES OBJETS	Proportion % sur 100 fr. de dépense	Prix 1913-1914	Prix au 1 <sup>er</sup> Juin 1924	Rapports	Produits
<b>HABILLEMENT (Suite)</b>					
<b>Femmes :</b>					
Costume tailleur serge bleue 250 grammes .....	9,60	35.00	185.00	5,28	50.688
Chaussures bottes box-calf clouées .....	4,95	12.00	60.00	5,00	24.750
Chemises cretonne blanche.....	1,24	1.45	13.25	9,14	11.333
Camisoles tricot coton écreu.....	0,82	1.50	9.75	6,50	5.330
Corset coutil écreu.....	1,38	5.00	28.00	5,60	7.728
Pantalon molleton coton.....	1,24	1.50	11.75	7,83	9.709
Jupon molleton coton.....	0,56	1.50	11.75	7,83	4.385
Blouse lainage allant avec le costume tailleur.....	1,24	4.50	35.00	7,77	9.635
Pantoufles drap et cuir.....	0,56	2.00	15.00	7,50	4.200
Bas laine.....	1,24	1.50	13.50	9,00	11.160
Tablier vichy avec poches.....	1,24	1.50	8.25	5,50	6.820
Chapeau ordinaire.....	2,76	5.00	40.00	8,00	22.080
Manteau drap noir.....	3,43	25.00	125.00	5,00	17.150
Peignoir pilou.....	1,04	3.80	31.50	8,28	8.611
<b>2 Enfants :</b>					
Costume serge bleue, pure laine Norfolk.....	8,25	15.00	97.00	6,47	53.377
Chaussures vachette box clouées.....	12,06	11.00	46.00	4,18	50.411
Pantoufles drap et cuir.....	0,96	1.75	11.00	6,28	6.029
Chemise tennis couleur.....	2,06	1.25	9.50	7,60	15.656
Bas 18 pouces laine.....	1,92	1.15	10.50	9,13	17.530
Combinaison tricot coton 18 pouces.....	0,96	1.75	10.00	5,71	5.482
Casquette lycée.....	1,66	1.95	13.25	6,79	11.271
Pélerine molleton laine et coton, capuchon longueur 90 c/m.....	1,38	5.00	45.00	9,00	12.420
Cache-nez pyrénéen laine.....	0,68	1.25	14.00	11,20	7.616
TOTAL ..					625.185
<b>C. — HABITATION</b>					
Loyer. — Assurances.....	100,00	100.00	275.00	2,75	275.00
<b>D. — ÉCLAIRAGE — CHAUFFAGE</b>					
Charbon Bruay, tout venant 35 %.....	51,62	35.00	150.00	4,286	221.243
Gaz.....	26,62	0.15	0.55	3,667	97.616
Pétrole.....	9,44	0.30	1.35	4,50	42.480
Bois-fagots.....	8,35	0.05	0.15	3,00	25.050
Allumettes.....	3,97	0.10	0.20	2,00	7.940
TOTAL ..					394.329



DÉSIGNATION DES OBJETS	Proportion o/o sur 100 fr. de dépense	Prix 1913-1914	Prix au 1er Juin 1924	Rapports	Produits
<b>E. — ENTRETIEN GÉNÉRAL</b>					
Cirage Lion noir.....	3,88	0.20	0.90	4,50	17.460
Pâte à fourneaux Eclair.....	2,92	0.20	0.45	2,25	6.570
Brosse chiendent, 6 pouces.....	1,46	0.35	2.30	6,57	9.592
Balai crin végétal.....	1,94	1.25	4.00	3,20	6.208
Wassingue lourde 70×70.....	0,97	0.50	2.60	5,20	5.044
Savon de Marseille 72 %/o.....	14,60	1.00	3.35	3,35	48.910
Potasse.....	2,43	0.10	0.45	4,50	10.935
Amidon Rémi.....	2,43	0.90	3.45	3,83	9.307
Bleu, boules.....	0,97	0.30	0.90	3,00	2.910
Savon Sunlight, pain.....	4,38	0.30	1.20	4,00	17.520
Laine à reprendre, pelote.....	2,43	0.10	0.50	5,00	12.150
Fil, bobine.....	2,92	0.35	1.80	5,14	15.008
Aiguilles, épingles.....	1,46	0.10	0.40	4,00	5.840
Coiffeur, cheveux.....	3,88	0.30	2.00	6,66	25.840
Coiffeur, barbe.....	4,85	0.20	0.50	2,50	12.120
Entretien chaussures.....	9,72	4.50	18.00	4,00	38.880
<b>Entretien maison :</b>					
Vaisselle : assiette creuse Saint-Amand.....	7,30	0.15	1.00	6,66	48.618
Verrerie : Chope courante à côte. — Verre de lampe, 12 lignes.....	7,30	0.20	0.90	4,50	32.850
Quincaillerie : casseroles émaillée rouge, type Jappy, série de 5.....	7,30	4.50	26.25	5,83	42.559
Draps de lit, toile métis avec couture 2×3.....	5,35	8.50	72.00	8,47	45.314
Torchons et serviettes : torchons encadrés rouges, bande de 6. — Serviettes nid d'abeilles, bande de 6.....	7,30	3.00	18.00	6,00	43.800
Rempaillage de chaises.....	4,38	1.25	8.00	6,40	28.032
TOTAL...					485.467
<b>F. — DÉPENSES DIVERSES</b>					
Journaux.....	12,00	0.05	0.15	3,00	36.00
Cotisations syndicales.....	7,17	1.00	5.00	5,00	35.850
Timbres.....	2,99	0.10	0.25	2,50	7.475
Papiers. — Plumes.....	5,97	1.00	4.00	4,00	23.880
Tabac.....	15,00	0.40	2.75	6,87	103.050
Tramways.....	36,00	0.10	0.25	2,50	90.000
Distractions (cinéma, etc.).....	15,00	0.50	2.50	5,00	75.000
Chemin de fer.....	5,97	0.50	1.30	2,60	15.522
TOTAL...					386.777



### RÉCAPITULATION :

<b>Alimentation</b> .....	$\frac{461,886 \times 0,65}{100}$	= 3,002.259.0
<b>Habillement</b> .....	$\frac{625,185 \times 0,12}{100}$	= 0,750.222.0
<b>Habitation</b> .....	$\frac{275,000 \times 0,05}{100}$	= 0,137.500.0
<b>Éclairage, Chauffage</b> ..	$\frac{394,329 \times 0,07}{100}$	= 0,276.030.3
<b>Entretien général</b> .....	$\frac{485,467 \times 0,07}{100}$	= 0,339.826.9
<b>Dépenses diverses</b> ....	$\frac{386,777 \times 0,04}{100}$	= 0,154.710.8
		<u>4,660.549.0</u>

Les chiffres ci-dessus indiquent pour coefficient moyen pour le département : 4.66, qui est celui qui correspond à l'augmentation du coût de la vie par rapport à 1914.

La Commission ayant demandé qu'un chiffre indique l'augmentation par rapport au coefficient précédent, il se trouve que cette augmentation est de  $4.66 - 4.45 = 0.21$ , soit un surplus de 4 %, exactement 4,72.

La Commission a décidé de prier M. le Préfet de vouloir bien transmettre à M. le Ministre du Travail un vœu tendant à l'unification des méthodes de travail des Commissions régionales du coût de la vie.

La Commission s'est séparée en chargeant son bureau de la convoquer le 30 Septembre 1924 et le 11 Octobre de la même année pour la recherche du coefficient à cette époque (du 1<sup>er</sup> au 5 Octobre).

*Le Secrétaire de la Commission,*

**P. BOULIN.**



OBJET DE L'AFFAIRE

MAIRIE DE LILLE

*A-H-d*

*Commission régionale  
du coût de la vie*


Direction : .....

BUREAU : .....



*Octobre 1924*

LILLE, LE .....



Le .....

*Coefficient 4,73*

à M .....

Rédacteur : M .....

Expédié le .....

par .....



ARCHIVES MUNICIPALES  
196  
44  
DE LILLE

A a / a

DÉPARTEMENT DU NORD

COMMISSION RÉGIONALE DU COÛT DE LA VIE

## COMMISSION RÉGIONALE DU COÛT DE LA VIE

### Établissement d'un Coefficient à la date du 11 Octobre 1924

#### PROCÈS-VERBAL DE LA RÉUNION DU 11 OCTOBRE 1924

La Commission régionale du coût de la vie s'est réunie à la Préfecture du Nord le samedi 11 Octobre 1924 à 14 heures, sous la présidence de M. Van Elslandt, Vice-Président

Etaient présents : MM. Bonnehon, Boulin, Broutin, Cahen, Charlet, Devos, Hauser, Larivière, Quennoy, Salomon, Van Elslandt, M<sup>lle</sup> Vion, MM. Duez et Mazuel.

Excusés : MM. Pennelier, Cateau, Pourpoint et Herbin.

Le procès-verbal de la dernière réunion lu par le Secrétaire est adopté sans observations.

#### COMPTE RENDU DES TRAVAUX DES SOUS-COMMISSIONS.

a) *Alimentation.* — M. Van Elslandt rend compte des travaux de la Sous-Commission de l'alimentation.

Quarante-huit sondages ont été effectués par elle dans le Département ; ils portent sur vingt-sept localités importantes, dont Lille, où il en a été pratiqué une quinzaine dans les différents quartiers.

La Sous-Commission s'est, d'autre part, aidée de la documentation réunie par les soins des Services de la Préfecture.

Ses travaux ont abouti à l'établissement des prix moyens dont lecture est faite.

Au cours de sa réunion du 10 Octobre 1924 il a été signalé à la Sous-Commission de l'alimentation par plusieurs membres que des achats très considérables de pommes de terre étaient faits en ce moment même, en vue de l'exportation, dans notre Département et, en



particulier, dans la région connue comme productrice importante, d'Hazebrouck-Merville, où il n'a pas été vendu, ces jours derniers, moins d'un millier de wagons, dont trois cents par la même main. Ces achats sont réalisés par des commissionnaires anglais et belges, à destination, semble-t-il, de l'Allemagne, et sont naturellement favorisés par la récente baisse du franc. Ils menacent de raréfier une denrée de très grande consommation dans notre région et comme l'an dernier en Bretagne, où il en fut pratiqué dans les mêmes conditions, de faire hausser les prix dans des proportions excessives. Cette augmentation commence d'ailleurs déjà à se manifester.

La Sous-Commission a jugé de son devoir de saisir d'urgence M. le Préfet des faits portés à sa connaissance, afin que le Gouvernement puisse prendre à temps toutes mesures qu'il jugera utiles pour empêcher la situation de s'aggraver.

La Commission donne acte à M. Van Elslandt de sa communication et adopte les prix arrêtés par la Sous-Commission.

b) *Habillement*. — M. Hauser donne lecture des chiffres arrêtés par la Sous-Commission de l'habillement au cours de sa réunion du 4 Octobre 1924. Sur la proposition de M. Hauser et après un échange de vues auquel prennent part MM. Quennoy, Larivière, Devos, Boulin, Salomon, M<sup>lle</sup> Vion et M. Hauser, la Commission décide de tenir une réunion spéciale pour préciser la désignation des articles servant de base au calcul du coefficient. La date de la réunion sera fixée par M. Boulin. Les chiffres présentés par M. Hauser sont adoptés par la Commission.

c) *Objets divers*. — M. Boulin signale que l'accord n'a pu se faire au sein de la Sous-Commission des objets divers en ce qui concerne le loyer. La Sous-Commission est partagée en deux fractions égales l'une demandant le maintien du coefficient fixé en Juin dernier, l'autre demandant que celui-ci soit porté à 280.

Après une discussion à laquelle prennent part MM. Duez, Salomon, Hauser, Quennoy, Charlet et M. le Président, la Commission, par 7 voix contre 5, adopte le maintien du chiffre de 275 précédemment fixé.

Sur la proposition de M. Duez la Commission demande à M. le Préfet de vouloir bien procéder à une enquête détaillée sur le prix des loyers en prenant pour base le relevé statistique des prix des loyers qui a été communiqué à la Commission lors de sa dernière réunion.

La Commission adopte également la résolution présentée par M. Broutin tendant à ce que les réunions des Sous-Commissions aient lieu hors du délai fixé pour le relevé des prix.

Les chiffres proposés par la Sous-Commission des objets divers sont adoptés en ce qui concerne l'éclairage, le chauffage, l'entretien général et les dépenses diverses après une intervention de M. Quennoy concernant le prix des journaux.

Les prix adoptés figurent au tableau ci-après :



DÉSIGNATION DES OBJETS		Proportion % sur 100 fr. de dépense	Prix 1913-1914	Prix du 1 <sup>er</sup> au 5 Octobre 1924	Produits	
<b>A. — ALIMENTATION</b>						
Pain blanc .....		15,33	0.328	1.35	63.096	
Viande	Bœuf.....	Entrecôte au filet .....	6,96	2.95	17.35	49.109
		Viande hachée .....	1,39			
		Viande à bouillir (plat de côte).....	8,35			
	Porc.....	Côtelette de lard.....	2,78	2.66	13.87	14.495
		Lard du pays (pot-au-feu)...	2,78	2.00	11.30	15.707
	Charcu- terie..	Boudin noir .....	0,70	1.75	5.85	2.340
Pâté de foie ordinaire .....		2,09	2,40	10.80	9.405	
Graisses et Beurres	Saindoux indigène .....	0,88	2.40	9.77	3.582	
	Gras de bœuf fondu.....	0,49	1.21	5.13	2.077	
	Beurre du Nord, fin.....	3,80	3.70	16.90	17.356	
	Beurre du Nord, ordinaire.....	3,80	2.95	15.08	19.425	
	Margarine Astra, 1 <sup>re</sup> qualité.....	0,88	1.80	6.69	3.271	
Plats maigres	Œufs frais .....	1,40	0.13	0.703	7.570	
	Œufs conservés.....	0,70	0.10	0.534	3.738	
	Poisson, cabillaud, raie.....	3,51	1.20	6.40	18.720	
	Sardines Cassegrain 22 m/m .....	3,16	0.69	3.20	14.655	
	Fromage hollandaise 1/2 vieux 30 % de graisse .....	0,59	2.50	13.00	3.068	
	Gruyère Ementhal .....	0,59	3.20	15.06	2.776	
	Maroille, 750 gr. ....	0,59	1.65	8.61	3.078	
	Pâtes alimentaires (macaroni Rivoire et Carret) .....	1,40	1.10	3.96	5.040	
Légumes frais	Pommes de terre (industrie) chaire jaune.	4,27	0.10	0.587	25.065	
	Carottes au kilog.....	1,23	0.11	0.50	5.590	
	Oignons.....	0,28	0.20	0.75	1.050	
	Poireaux, la botte de 30.....	2,19	0.19	1.43	16.482	
	Choux frisés (grosseur moyenne).....	0,88	0.15	0.425	2.493	
	Salades endives, à la pièce.....	1,46	0.10	0.317	5.326	
	Salade de blé, au kilog .....	0,22				
Légumes secs	Haricots flageolets blancs (du pays).....	0,76	0.625	3.25	3.952	
	Poids cassés (grosseur moyenne n° 1)....	0,56	0.625	3.47	3.109	
	Riz Saïgon .....	0,35	0.475	2.20	1.621	



DÉSIGNATION DES OBJETS		Proportion % sur 100 fr. de dépense	Prix 1913-1914	Prix du 1 <sup>er</sup> au 5 Octobre 1924	Produits
<b>ALIMENTATION (Suite)</b>					
Épiceries	Café (Haïti, Santos) .....	6,08	4,05	15,57	23,374
	Chicorée (gros grain) .....	0,31	0,60	3,83	1,979
	Sucre blanc scié et rangé .....	2,05	0,71	3,32	9,585
	Huile d'arachide (Ruffisque extra) .....	0,82	1,25	6,30	4,132
	Vinaigre d'alcool 7° .....	0,26	0,36	1,20	0,866
	Sel de cuisine .....	0,30	0,20	0,50	0,750
Boissons	Poivre (en grain) gris .....	0,15	5,20	15,05	0,434
	Lait frais écrémé .....	1,87	0,20	0,695	6,498
	Lait frais complet .....	2,34	0,25	1,10	10,296
	Bière du pays .....	7,02	0,225	0,85	26,514
Desserts	Vin rouge 11° .....	1,52	0,50	1,976	6,007
	Chocolat Menier (papier jaune) .....	1,05	3,10	8,275	2,802
	Pain d'épices (couque royale) .....	0,56	1,325	4,54	1,918
	Confitures pur sucre et fruits .....	0,44	1,575	6,10	1,704
	Marmelade de fruits .....	0,53	1,000	4,33	2,295
	Pommes doubles .....	0,14	0,325	1,33	0,572
	Figues (Bougie) .....	0,21	0,65	3,00	0,969
TOTAL...					466,006

**B. — HABILLEMENT (Vêtement neuf)**

Hommes :					
Costume fait sur mesure par un tailleur moyen en peigné pure laine .....	15,00	55,00	365,00	99,600	
Pardessus sur mesure drap noir Elbeuf .....	6,95	55,00	365,00	46,148	
Chandail laine croisée, col rabattu en coton, 320 gr. taille moyenne .....	1,24	4,50	39,50	10,887	
Chaussures marque Boutry :					
Balmoral-box vachette clouées .....	4,95	12,50	68,00	26,928	
Pantoufles semelles cuir, et dessus drap bleu militaire ..	0,68	2,50	17,50	4,760	
Vêtements de travail métis bleu 9 fils et coton : veston et pantalon .....	2,76	6,50	38,00	16,135	
Chaussettes laine croisée .....	0,96	1,25	7,80	5,990	
Chemises tennis .....	1,66	1,95	14,75	12,549	
Caleçons jersey coton écriu .....	1,38	2,50	12,75	7,038	
Flanelle-laine écriue sans manche .....	1,24	1,45	16,00	13,677	
Chapeau cape noir .....	1,38	5,00	34,00	9,384	
Casquette doublée polonaise .....	0,56	2,00	16,00	4,480	



DÉSIGNATION DES OBJETS	Proportion % sur 100 fr. de dépense	Prix 1913-1914	Prix du fer au 5 Octobre 1924	Produits
<b>HABILLEMENT (Suite)</b>				
<b>Femmes :</b>				
Costume tailleur serge bleue 250 grammes .....	9,60	35.00	190.00	52.128
Chaussures bottes box-calf clouées .....	4,95	12.00	63.00	25.987
Chemises cretonne blanche.....	1,24	1.45	13.25	11.333
Camisoles tricot coton écreu.....	0,82	1.50	9.75	5.330
Corset coutil écreu.....	1,38	5.00	28.00	7.728
Pantalon molleton coton .....	1,24	1.50	11.75	9.709
Jupon molleton coton.....	0,56	1.50	11.75	4.385
Blouse lainage allant avec le costume tailleur .....	1,24	4.50	37.20	10.242
Pantouffles drap et cuir.....	0,56	2.00	15.50	4.340
Bas laine .....	1,24	1.50	13.90	11.482
Tablier vichy avec poches .....	1,24	1.50	8.25	6.820
Chapeau ordinaire .....	2,76	5.00	40.00	22.080
Manteau drap noir.....	3,43	25.00	133.00	18.247
Peignoir pilou.....	1,04	3.80	31.50	8.611
<b>2 Enfants :</b>				
Costume serge bleue, pure laine Norfolk.....	8,25	15.00	100.00	54.945
Chaussures vachette box clouées.....	12,06	11.00	48.00	52.582
Pantouffles drap et cuir.....	0,96	1.75	11.50	6.307
Chemise tennis couleur.....	2,06	1.25	9.50	15.656
Bas 18 pouces laine.....	1,92	1.15	10.75	17.933
Combinaison tricot coton 18 pouces .....	0,96	1.75	10.00	5.482
Casquette lycée.....	1,66	1.95	14.00	11.919
Pélerine molleton laine et coton, capuchon longueur 90 c/m.....	1,38	5.00	51.50	14.214
Cache-nez pyrénéen laine.....	0,68	1.25	14.50	7.888
TOTAL ..				642.924
<b>C. — HABITATION</b>				
Loyer. — Assurances.....	100,00	100.00	275.00	275.00
<b>D. — ÉCLAIRAGE — CHAUFFAGE</b>				
Charbon Bruay, tout venant 35 %.....	51,62	35.00	160.00	235.903
Gaz.....	26,62	0.15	0.60	106.480
Pétrole.....	9,44	0.30	1.35	42.480
Bois-fagots.....	8,35	0.05	0.15	25.050
Allumettes.....	3,97	0.10	0.20	7.940
TOTAL.....				417.853



DÉSIGNATION DES OBJETS	Proportion % sur 100 fr. de dépense	Prix <b>1913-1914</b>	Prix du 1 <sup>er</sup> au 5 Octobre <b>1924</b>	Produits
<b>E. — ENTRETIEN GÉNÉRAL</b>				
Cirage Lion noir.....	3,88	0.20	0.90	17.460
Pâte à fourneaux Eclair.....	2,92	0.20	0.45	6.570
Brosse chiendent, 6 pouces.....	1,46	0.35	2.30	9.592
Balai crin végétal.....	1,94	1.25	3.75	5.820
Wassingue lourde 70×70.....	0,97	0.50	2.75	5.335
Savon de Marseille 72 %.....	14,60	1.00	3.40	49.640
Potasse.....	2,43	0.10	0.45	10.935
Amidon Rémi.....	2,43	0.90	3.50	9.428
Bleu, boules.....	0,97	0.30	0.90	2.910
Savon Sunlight, pain.....	4,38	0.30	1.15	16.775
Laine à repriser, pelote.....	2,43	0.10	0.60	14.580
Fil, bobine.....	2,92	0.35	1.90	15.855
Aiguilles, épingles.....	1,46	0.10	0.40	5.840
Coiffeur, cheveux.....	3,88	0.30	2.00	25.840
Coiffeur, barbe.....	4,85	0.20	0.50	12.120
Entretien chaussures.....	9,72	4.50	18.00	38.880
<b>Entretien maison :</b>				
Vaisselle : assiette creuse Saint-Amand.....	7,30	0.15	1.00	48.618
Verrerie : Chope courante à côte. — Verre de lampe, 12 lignes.....	7,30	0.20	0.90	32.850
Quincaillerie : casseroles émaillé rouge, type Jappy, série de 5.....	7,30	4.50	26.25	42.559
Draps de lit, toile métis avec couture 2×3.....	5,35	8.50	72.00	45.314
Torchons et serviettes : torchons encadrés rouges, bande de 6. — Serviettes nid d'abeilles, bande de 6.....	7,30	3.00	19.00	46.209
Rempaillage de chaises.....	4,38	1.25	8.50	29.784
TOTAL...				492.914
<b>F. — DÉPENSES DIVERSES</b>				
Journaux.....	12,00	0.05	0.15	36.000
Cotisations syndicales.....	7,17	1.00	5.00	35.850
Timbres.....	2,99	0.10	0.25	7.475
Papiers. — Plumes.....	5,97	1.00	4.00	23.880
Tabac.....	15,00	0.40	2.75	103.050
Tramways.....	36,00	0.10	0.25	90.000
Distractions (cinéma, etc.).....	15,00	0.50	2.50	75.000
Chemin de fer.....	5,97	0.50	1.30	15.522
TOTAL...				386.777



## RÉCAPITULATION :

<b>Alimentation</b> .....	$\frac{466,066 \times 0,65}{100}$	= 3,029.039.0
<b>Habillement</b> .....	$\frac{642,924 \times 0,12}{100}$	= 0,771.508.8
<b>Habitation</b> .....	$\frac{275,000 \times 0,05}{100}$	= 0,137.500.0
<b>Eclairage, Chauffage</b> ..	$\frac{417,853 \times 0,07}{100}$	= 0,292.497.1
<b>Entretien général</b> .....	$\frac{492,914 \times 0,07}{100}$	= 0,345.039.8
<b>Dépenses diverses</b> .....	$\frac{386,777 \times 0,04}{100}$	= 0,154.710.8
		<u>4,730.295.5</u>

La Commission fixe à 4.73 le coefficient d'augmentation du coût de la vie par rapport à 1914 (base 1) l'augmentation est de 0.0697465 par rapport au dernier coefficient, soit 1.50 %.

MM. Van Elslandt, Boulin et Quennoy sont désignés pour rédiger le compte rendu qui sera communiqué à la presse.

La Commission décide de fixer lors de sa prochaine réunion la date à laquelle il sera procédé à l'établissement d'un nouveau coefficient.

*Le Secrétaire de la Commission,*

**P. BOULIN.**



OBJET DE L'AFFAIRE

MAIRIE DE LILLE


*D. a. H. d.*

*Commission régionale  
du coût de la vie*

Direction : .....

BUREAU : .....

*Mai 1925*



LILLE, LE .....



Le .....

*Coefficient 5,03*

à M. ....

Rédacteur : M. ....

Expédié le .....


par .....



*au comier*



DÉPARTEMENT DU NORD



## COMMISSION RÉGIONALE DU COÛT DE LA VIE

### Établissement d'un Coefficient à la date du 1<sup>er</sup> Mai 1925

La Commission départementale du coût de la vie du Nord a tenu sa session à la date qui avait été fixée en Octobre dernier. Il y a eu deux séances : la première le 25 Avril, la deuxième, le 14 Mai. Ci-après les procès-verbaux de ces deux séances. A la suite de ces procès-verbaux se trouve en annexe le compte rendu de la séance du 24 Janvier 1925 qui a eu lieu comme il a été convenu en octobre 1924.

*Le Secrétaire de la Commission,*

**P. BOULIN.**

### PROCÈS-VERBAL DE LA RÉUNION DU 25 AVRIL 1925

La Commission du coût de la vie s'est réunie à la Préfecture du Nord le samedi 25 Avril 1925, à 14 heures, sous la présidence de M. Pennellier, Président du Tribunal civil, membre de la Commission.

Étaient présents : MM. Pennellier, Bonnehôn, Broutin, Cahen, Dupas, Gadenne, Hauser, Larivière, Quennoy, Salomon, Van Elslandt, Mlle Vion, MM. Mazuel, Herbin et Debraycker.

M. Gervois, inspecteur du travail, contrôleur de la 5<sup>e</sup> circonscription remplace M. Boulin, retenu à Genève.

Excusés : MM. Boulin et Vanlaer.



*Installation de nouveaux membres.* — M. le Président déclare installé dans ses fonctions M. Debruycker, directeur de la fabrique de tapis « l'Humanité tourquennoise », nommé membre de la Commission du coût de la vie par arrêté de M. le Ministère du Travail en date du 14 Janvier 1925.

*Procès-verbal de la réunion du 11 Octobre 1924.* — Le procès-verbal de la séance du 11 Octobre 1924 est adopté. La liste des membres présents sera complétée par le nom de M. Dupas, qui a été omis.

*Procès-verbal de la réunion du 24 Janvier 1925.* — L'assemblée plénière du 11 Octobre 1924 a décidé à l'unanimité d'apporter dans les formules d'enquête certaines modifications dans les désignations d'articles servant de base au calcul des coefficients.

Ces modifications étaient rendues nécessaires par le fait que certains articles ne se retrouvent plus en ce moment qu'exceptionnellement dans le commerce, les résultats de l'enquête pouvaient ainsi se trouver dénaturés.

C'est dans ces conditions qu'à l'unanimité la Commission, réunie le 24 Janvier 1925, a adopté les nouvelles dénominations, lesquelles ne changent en rien ni les méthodes de travail, ni les bases, laissant comparaître entre eux les coefficients établis successivement.

Le procès-verbal de la réunion du 24 Janvier 1925 est adopté et la Commission décide de le publier avec le compte rendu de la présente session.

*Communications.* — M. le Préfet communique à la Commission :

1<sup>o</sup> Le tableau des indices sommaires des variations du coût de la vie arrêté au 15 Décembre 1924 en ce qui concerne la 13<sup>e</sup> région économique (Nancy) ;

2<sup>o</sup> Les tableaux arrêtés aux 20 Octobre 1924 et 2 Février 1925 des indices calculés d'après les travaux des commissions régionales ou locales fonctionnant en France ;

3<sup>o</sup> Le supplément mensuel du bulletin de la statistique générale de France et du service d'observation des prix pour les mois d'Octobre 1924 à Avril 1925.

Ces documents sont à la disposition des membres de la Commission.

Acte est donné à M. le Préfet de sa communication.

*Prix des loyers.* — Dans sa séance du 11 Octobre 1924 et sur la proposition de M. Duez, la Commission a demandé à M. le Préfet de vouloir bien procéder à une enquête sur le prix des loyers en prenant pour base le relevé statistique des loyers qui a été communiqué à la Commission lors de la session de Juin 1924.

M. le Préfet transmet à la Commission le résultat des enquêtes auxquelles il a été procédé après entente avec M. Duez.

Acte est donné à M. le Préfet de sa communication.

Le dossier sera transmis à M. Duez en lui demandant de vouloir bien rédiger un rapport sur le prix des loyers pour la prochaine réunion de la Commission des objets divers.



*Prochaines réunions.* — La Commission décide que le prochain coefficient sera calculé à la date du 1<sup>er</sup> au 5 Mai prochain.

Les sous-commissions se réuniront aux dates ci-après pour centraliser le résultat des enquêtes auxquelles il sera procédé :

Alimentation le 11 Mai 1925, à 14 heures ;

Habillement le 9 Mai 1925, à 14 heures ;

Objets divers le 7 Mai 1925, à 14 heures.

La prochaine réunion plénière aura lieu le jeudi 14 Mai, à 14 heures.

Séance levée à 16 heures 45.

---

### PROCÈS-VERBAL DE LA RÉUNION DU 14 MAI 1925

La Commission régionale du coût de la vie s'est réunie à la Préfecture du Nord le jeudi 14 Mai 1925 à 14 heures, sous la présidence de M. Pennelier, Président.

Etaient présents : MM. Broutin, Cahen, Devos, Hauser, Quennoy, Salomon, Van Elslandt, M<sup>lle</sup> Vion, MM. Duez, Mazuel, Vanlaer, Debruycker, Gervois.

Excusés : MM. Boulin, Dupas, Larivière, Taffin.

Le procès-verbal de la dernière réunion lu par le Secrétaire est adopté sans observations.

#### COMPTE RENDU DES TRAVAUX DES SOUS-COMMISSIONS.

a) *Alimentation.* — M. Van Elslandt rend compte des travaux de la Sous-Commission de l'alimentation.

La Sous-Commission s'est, d'une part, aidée de la documentation réunie par les soins des Services de la Préfecture et, d'autre part, des renseignements recueillis par chacun de ses Membres.

Ses travaux ont abouti à l'établissement des prix moyens dont lecture est faite.

b) *Habillement.* — M. Hauser donne lecture des chiffres arrêtés par la Sous-Commission de l'habillement au cours de sa réunion du 9 Mai 1925. Les chiffres présentés par M. Hauser sont adoptés par la Commission.

c) *Objets divers.* — Il est donné lecture des résultats des travaux de la Commission des objets divers. Les chiffres présentés sont adoptés.

A ce sujet M. Duez rend compte des résultats de l'enquête à laquelle il a été procédé à la demande de la Commission. Il expose les considérations qui motivent l'augmentation du coefficient du loyer.

La Commission adopte les conclusions de M. Duez et demande qu'il soit procédé à une enquête sur le prix des loyers avant chaque session.

Les prix adoptés figurent au tableau ci-après :



DÉSIGNATION DES OBJETS		Unité	Proportion % sur 100 fr. de dépense	Prix 1913-1914	Prix au 1er Mai 1925	Produits	
<b>A. — ALIMENTATION</b>							
	Pain blanc .....	le kg.	15,33	0.328	1.55	72.441	
Viande	Bœuf....	{ Entrecôte au filet .....	d°	8,35	2.95	17.35	49.109
		{ Viande à bouillir (plat de côte).....	d°	8,35	1.60	8.59	44.828
	Porc.....	{ Côtelette de lard.....	d°	2,78	2.66	13.83	14.454
		{ Lard du pays (pot-au-feu)...	d°	2,78	2.00	11.34	15.763
		Charcuterie : Pâté de foie ordinaire.....	d°	2,79	2,40	11.15	12.961
Graisses et Beurres	Saindoux indigène .....	d°	0,88	2.40	10.63	3.897	
	Gras de bœuf fondu.....	d°	0,49	1.21	5.50	2.227	
	Beurre du Nord, fin.....	d°	3,80	3.70	16.67	17.124	
	Beurre du Nord, ordinaire.....	d°	3,80	2.95	15.18	19.554	
	Margarine Astra, 1 <sup>re</sup> qualité.....	d°	0,88	1.80	7.30	3.569	
Plats maigres	Œufs frais .....	la pièce	1,40	0.13	0.45	8.217	
		Œufs conservés.....	d°	0,70			0.10
		Poisson, cabillaud et raie (50 % moyenne des prix).....	le kg.	3,51	1.20	5.70	16.673
		Sardines Cassegrain 22 m/m .....	la boîte	3,16	0.69	3.25	14.884
		Fromage holland 1/2 vieux 30 % de graisse .....	le kg.	0,59	2.50	13.30	3.138
		Gruyère genre Ementhal.....	d°	0,59	3.20	15.00	2.765
		Maroille, 750 gr. ....	la pièce	0,59	1.65	8.38	2.996
		Pâtes alimentaires (macaroni Rivoire et Carret, 3 Étoiles) en paquet.....	le kg.	1,40	1.10	4.80	6.109
Légumes frais	Pommes de terre (industrie) chaire jaune.	d°	4,27	0.10	0.635	27.114	
		Carottes.....	d°	1,23	0.11	0.55	6.150
		Oignons.....	d°	0,28	0.20	1.67	2.338
		Poireaux .....	botte de 30	2,19	0.19	1.50	17.289
		Choux frisé (grosseur moyenne).....	la pièce	0,88	0.15	0.90	5.280
		Salades endives.....	d°	1,46	0.10	0.75	12.600
		Salade de blé .....	le kg.	0,22			
Légumes secs	Haricots flageolets blancs (du pays).....	d°	0,76	0.625	2.73	3.319	
	Pois cassés (grosseur moyenne n° 1).....	d°	0,56	0.625	3.26	2.921	
	Riz Saïgon .....	d°	0,35	0.475	2.26	1.665	



DÉSIGNATION DES OBJETS	Unité	Proportion % sur 100 fr. de dépense	Prix 1913-1914	Prix au 1 <sup>er</sup> Mai 1925	Produits	
<b>ALIMENTATION (Suite)</b>						
Epiceries	Café (Haïti, Santos).....	le kg.	6,08	4.05	17.00	25.521
	Chicorée (gros grain) en paquet.....	d <sup>o</sup>	0,31	0.60	3.70	1.912
	Sucre blanc scié et rangé.....	d <sup>o</sup>	2,05	0.71	3.31	9.037
	Huile d'arachide (Ruffisque extra).....	le litre	0,82	1.25	6.44	4.225
	Vinaigre d'alcool 7 <sup>o</sup> .....	d <sup>o</sup>	0,26	0.36	1.21	0.874
	Sel de cuisine (sel fin).....	le kg.	0,30	0.20	0.50	0.750
Boissons	Poivre (en grain) gris.....	d <sup>o</sup>	0,15	5.20	16.39	0.473
	Lait frais écrémé.....	le litre	1,87	0.20	0.80	7.480
	Lait frais complet.....	d <sup>o</sup>	2,34	0.25	1.13	10.577
	Bière du pays (à emporter).....	d <sup>o</sup>	7,02	0.225	0.89	27.768
Desserts	Vin rouge 11 <sup>o</sup> .....	d <sup>o</sup>	1,52	0.50	1.96	5.958
	Chocolat Delespaul-Havez (en paquet de 7 div.).....	le kg.	1,05	3.10	7.70	2.695
	Pain d'épices (couque royale).....	d <sup>o</sup>	0,56	1.325	4.61	1.948
	Confitures pur sucre et fruits.....	d <sup>o</sup>	0,44	1.575	6.00	1.676
	Marmelade de fruits.....	d <sup>o</sup>	0,53	1.00	4.23	2.242
	Pommes doubles.....	d <sup>o</sup>	0,14	0.325	»	»
Figues (Bougie).....	d <sup>o</sup>	0,21	0.65	2.82	2.085	
TOTAL.					494.546	

**B. — HABILLEMENT (Vêtement neuf)**

Homme :					
Costume fait sur mesure par un tailleur moyen en peigné croskroow pure laine ou équivalent.....	»	15,00	55.00	375.00	102.273
Pardessus sur mesure drap noir Elbeuf ou équivalent....	»	6,95	55.00	375.00	47.386
Chandail laine croisée, 320 gr., taille moyenne.....	»	1,24	4.50	40.00	11.022
Chaussures Balmoral vachette box-calf noir, cousu mixte, surlissé, semelles croupon.....	»	4,95	12.50	70.00	27.720
Pantoufles dessus drap noir, semelles collet, genre charentaise.....	»	0,68	2.50	18.00	4.896
Vêtements de travail métis bleu : veston et pantalon....	»	2,76	6.50	38.00	16.135
Chaussettes laine croisée.....	»	0,96	1.25	8.00	6.144
Chemises tennis.....	»	1,66	1.95	15.25	12.982
Caleçons jersey coton écru.....	»	1,38	2.50	13.50	7.452
Flanelle-laine écru sans manche.....	»	1,24	1.45	16.00	13.682
Chapeau cape noir.....	»	1,38	5.00	35.00	9.660
Casquette doublée polonaise.....	»	0,56	2.00	16.50	4.620



DÉSIGNATION DES OBJETS	Unité	Proportion % sur 100 fr. de dépense	Prix 1913-1914	Prix au 1er Mai 1925	Produits
<b>HABILLEMENT (Suite)</b>					
<b>Femme :</b>					
Costume tailleur serge bleue 250 grammes ou équivalent	»	9,60	35.00	200.00	54.857
Chaussures bottes, vachette box-calf noir cousu mixte, semelle croupon	»	4,95	12.00	65.00	26.812
Chemises cretonne blanche	»	1,24	1.45	13.50	11.544
Camisoles tricot coton éru	»	0,82	1.50	10.25	5.603
Corset coutil éru	»	1,38	5.00	29.00	8.004
Pantalon molleton coton	»	1,24	1.50	12.00	9.920
Jupon molleton coton	»	0,56	1.50	12.00	4.480
Blouse lainage	»	1,24	4.50	40.00	11.022
Pantoufles drap noir et cuir, semelle collet, gr <sup>e</sup> charentaise	»	0,56	2.00	16.00	4.480
Bas laine	»	1,24	1.50	14.50	11.986
Tablier vichy avec poches	»	1,24	1.50	8.50	7.026
Chapeau ordinaire	»	2,76	5.00	44.00	24.288
Manteau drap noir ou équivalent	»	3,43	25.00	143.00	19.619
Peignoir pilou	»	1,04	3.80	32.50	8.895
<b>Enfants :</b>					
Costume serge bleue, pure laine Norfolk	»	8,25	15.00	108.00	59.400
Chaussures bottes vachette box-calf noir, cousu mixte, semelles croupon	»	12,06	11.00	50.00	54.818
Pantoufles drap et cuir	»	0,96	1.75	12.00	6.582
Chemise tennis	»	2,06	1.25	9.80	16.150
Bas 18 pouces laine	»	1,92	1.15	11.25	18.782
Combinaison tricot coton 18 pouces	»	0,96	1.75	10.50	5.760
Casquette lycée	»	1,66	1.95	14.50	12.343
Pèlerine molleton laine et coton, capuchon long <sup>r</sup> 90 c/m	»	1,38	5.00	53.50	14.766
Cache-nez pyrénéen laine	»	0,68	1.25	14.50	7.888
TOTAL ..					668.997
<b>C. — HABITATION</b>					
Loyer. — Assurances (charges résultant de la location comprises)	»	100,00	100.00	350.00	350.00
<b>D. — ÉCLAIRAGE — CHAUFFAGE</b>					
Charbon Bruay, tout venant 35 %	la tonne	51,62	35.00	162.00	238.926
Gaz	le m <sup>3</sup>	26,62	0.15	0.60	106.480
Pétrole ordinaire	le litre	9,44	0.30	1.45	45.626
Bois	le fagot	8,35	0.05	0.20	33.400
Allumettes	la boîte	3,97	0.10	0.20	7.940
TOTAL...					432.372



DÉSIGNATION DES OBJETS	Unité	Proportion % sur 100 fr. de dépense	Prix 1913-1914	Prix au 1er Mai 1925	Produits
<b>E. — ENTRETIEN GÉNÉRAL</b>					
Cirage Lion noir, n° 3 .....	la boîte	3,88	0.20	0.90	17.460
Pâte à fourneaux Eclair n° 2 .....	d°	2,92	0.20	0.45	6.570
Brosse chiendent, 6 pouces .....	la pièce	1,46	0.35	2.30	9.593
Balai crin végétal .....	d°	1,94	1.25	4.00	6.208
Wassingue lourde 70×70 .....	d°	0,97	0.50	2.90	5.626
Savon de Marseille 72 % .....	le kg.	14,60	1.00	4.00	58.400
Potasse .....	d°	2,43	0.10	0.45	10.935
Amidon Rémi, en vrac .....	d°	2,43	0.90	3.90	10.530
Bleu, boules ou équivalent .....	»	0,97	0.30	0.90	2.910
Savon Sunlight .....	la pièce	4,38	0.30	1.25	18.250
Laine à repriser .....	la pelote de 5 gr.	2,43	0.10	0.65	15.795
Fil cablé, 500 yards, tête de cheval, étiquette verte ou Louis d'Or .....	la bobine	2,92	0.35	1.95	16.268
Aiguilles, épingles .....	»	1,46	0.10	0.45	6.570
Coiffeur, cheveux .....	1 coupe	3,88	0.30	2.00	25.866
Coiffeur, barbe .....	1 taille	4,85	0.10	0.50	24.250
Entretien chaussure (1 ressemelage cousu pour homme) ..	»	9,72	4.50	18.00	38.880
<b>Entretien maison :</b>					
Vaisselle : assiette creuse Saint-Amand .....	la pièce	7,30	0.15	1.00	48.666
Verrerie : Chope courante à côte. — Verre de lampe, 12 lignes .....	la pièce	7,30	0.20	0.95	34.675
Quincaillerie : casserole émaillée rouge, type Jappy, série de 5 .....	la série	7,30	4.50	26.25	42.583
Draps de lit, toile métis avec couture 2×3 .....	la paire	5,35	8.50	80.00	50.352
Torchons et serviettes : torchons encadrés rouges. — Serviettes nid d'abeille (moyenne des prix) .....	les 6	7,30	3.00	21.00	51.100
Rempaillage de chaises .....	la pièce	4,38	1.25	9.00	31.536
TOTAL...					533.023
<b>F. — DÉPENSES DIVERSES</b>					
Journaux .....	l'exemp.	12,00	0.05	0.20	48.000
Cotisations syndicales .....	par mois	7,17	1.00	5.00	35.850
Timbres .....	la pièce	2,99	0.10	0.25	7.475
Papiers. — Plumes .....	»	5,97	1.00	4.50	26.865
Tabac .....	le paquet	15,00	0.40	2.75	103.125
Tramways .....	le billet	36,00	0.10	0.30	108.000
Distractions (cinéma, etc.) .....	»	15,00	0.50	2.50	75.000
Chemin de fer .....	»	5,97	0.50	1.30	15.522
TOTAL...					419.837



## RÉCAPITULATION :

<b>Alimentation</b> .....	$\frac{494,546 \times 0,65}{100}$	= 3,214.549.0
<b>Habillement</b> .....	$\frac{668,997 \times 0,12}{100}$	= 0,802.796.4
<b>Habitation</b> .....	$\frac{350,000 \times 0,05}{100}$	= 0,175.000.0
<b>Eclairage, Chauffage</b> ..	$\frac{432,372 \times 0,07}{100}$	= 0,302.660.4
<b>Entretien général</b> .....	$\frac{533,023 \times 0,07}{100}$	= 0,373.416.4
<b>Dépenses diverses</b> .....	$\frac{419,837 \times 0,04}{100}$	= 0,167.934.8
		<hr/> <hr/>
		5,036.056.7

La Commission fixe à 5.03 le coefficient d'augmentation du coût de la vie par rapport à 1914 (base 1).

La Commission décide de fixer sa prochaine réunion au jeudi 24 Septembre 1925. Le relevé des prix pour l'établissement du coefficient aura lieu du 1<sup>er</sup> au 4 Octobre 1925.

La séance est levée à 16 heures.

---

## RÉUNION DU 24 JANVIER 1925

Conformément à la résolution adoptée dans la séance du 11 Octobre 1924, la Commission du coût de la vie s'est réunie à la Préfecture du Nord, le Samedi 24 Janvier 1925, à 14 h. 30, pour préciser la désignation des articles servant de base de calcul du coefficient.

Étaient présents : MM. Vanlaer, Vice-Président, Boulin, Secrétaire, Hauser, Quennoy, Larivière, Cahen, Bonnehon, Dupas, Debruycker, Salomon, Devos, Pourpoint, M<sup>lle</sup> Vion.

Excusés : MM. Broutin, Taffin, Duez, Herbin, Mazurel et Van Elslandt.



La Commission arrête comme suit les modifications à apporter à la nomenclature des objets servant de base au calcul du coefficient.

<b>Ancienne dénomination</b>	<b>Nouvelle dénomination</b>
Poisson : Cabillaud, raie .....	Poisson : Cabillaud et raie, moyenne des 2 prix.
Gruyère Ementhal .....	Fromage : Gruyère, genre Ementhal.
Pâtes alimentaires : Macaroni "Rivoire et Carret" .....	Pâtes alimentaires : Macaroni "Rivoire et Carré" 3 étoiles, le paquet de 1 kilo.
Chicorée, gros grains.....	Chicorée, gros grains, le paquet de 1 kilo.
Sel de cuisine.....	Sel fin.
Bière du pays.....	Boissons : Bière du pays prise au comptoir, à emporter, le lit.
Chocolat Meunier, papier jaune .	Chocolat Despaul-Havez, 7 divisions, le kilo.
Pain d'épices "Couque royale" ..	Pain d'épices "Couque royale", le kilo.
Confiture pure sucre et fruits ...	Confiture pure sucre et fruits, le kilo.
Marmelade de fruits .....	Marmelade de fruits, le kilo.
Pommes doubles .....	Pommes doubles, le kilo.
Figues (Bougie) .....	Figues (Bougie), le kilo.

#### **Habillement. — Homme**

Costume fait sur mesure par un tailleur moyen, en peigné croskrow pure laine .....	Costume fait sur mesure par un tailleur moyen, en peigné croskrow pure laine ou équivalent.
Pardessus sur mesure, drap noir d'Elbeuf.....	Pardessus sur mesure, drap noir d'Elbeuf ou équivalent.
Chandail, laine croisée, col rabattu en coton, 320 gr. taille moyen <sup>no</sup>	Chandail laine croisée, 320 gr., taille moyenne.
Chaussures marque "Boutry", Balmoral box, vachette, clouées	Chaussures, Balmoral, vachette, box calf noir, cousu mixte, surlissé, semelle croupon.
Pantoufles, semelles cuir et dessus drap bleu militaire .....	Pantoufles, semelles collet, dessus drap noir, g <sup>re</sup> charentaise
Vêtements de travail, métis bleu, fil et coton, veston et pantalon	Vêtements de travail, métis bleu.
Chemise tennis, N° 83.....	Chemise tennis.

#### **Habillement. — Femme**

Costume tailleur, serge bleue, 250 gr.....	Costume tailleur, serge bleue, 250 gr. ou équivalent.
Chaussures, bottes, box calf, clouées.....	Chaussures bottes, vachette, box calf noir cousu mixte, semelle croupon.
Blouse lainage, allant avec le costume tailleur .....	Blouse lainage.
Pantoufles drap et cuir.....	Pantoufles, drap et cuir, genre charentaise, semelles collet.
Manteau drap noir .....	Manteau drap noir et équivalent.



### Habillement — Enfant

Chaussures, vachette box clouées	Chaussures bottes, vachette, box calf noir, cousu mixte, semelles croupon.
Chemises tennis, couleur .....	Chemises tennis.
Loyer. — Assurances.....	Habitation. — Loyer. — Assurances (charges comprises).
Pétrole ordinaire.....	Divers. — Eclairage. — Pétrole ordinaire, au litre.
Bois, fagot .....	Chauffage. — Bois, le fagot.
Cirage "Lion Noir".....	Cirage "Lion noir N° 3".
Pâte à fourneaux "Eclair".....	Pâte à fourneaux "Eclair N° 2".
Amidon "Rémi" .....	Amidon "Rémi", le kilo, en vrac.
Bleu, boules .....	Bleu, boules, ou équivalent.
Entretien chaussures.....	Entretien chaussures (ressemelage, cousu, hommes).
Drap de lit, toile métis avec couture 2 <sup>m</sup> ×3 <sup>m</sup> .....	Draps de lit, métis avec couture 2 <sup>m</sup> ×3 <sup>m</sup> , la paire.
Torchons et serviettes, torchons encadrés rouges, bande de six, serviettes nid d'abeille, bande de six.....	Torchons et serviettes: Torchons encadrés rouges. Serviettes nid d'abeille. Moyenne des prix, les 6.

La dénomination exacte des articles repris sous l'indication de : Laine à repriser, pelote, fil, bobine, sera fixée par MM. Cahen et Boulin.

La Commission décide de se réunir le 25 Avril 1925.

La séance est levée à 17 heures 15.

*Le Secrétaire de la Commission,*

**P. BOULIN.**



	1914	Mars 1920	Sept 1920	Février 1921
<u>Gaz (à l'exclusion du pétrole)</u>				
Location de compteur 2 h. par mois				
240 m <sup>3</sup> de gaz à 0 Fr.64.....	54	110.40	177.6	177.60
Le mètre cube de gaz a baissé à Roubaix de 0 Fr.64 à 0 Fr.61, toutefois les autres villes n'ayant pas encore changé leurs prix, on décide de laisser le prix de 0 Fr.64				
<u>Bois</u>				
144 K <sup>o</sup> à 15 Fr. les % K <sup>o</sup> .....	28.20	57.60	54.56	21.60
<u>Allumettes</u>				
72 boîtes à 0 Fr.20.....	7.20	14.40	14.40	14.40
	<u>598.40</u>	<u>1043.80</u>	<u>1459.76</u>	<u>986.60</u>

Coefficient d'augmentation sur 1914: 2.41

Coefficient de diminution sur Septembre 1920: 0.65

## II. VETEMENTS

Messieurs Duhamel et Salomon demandent qu'on puisse dans l'avenir décider sur des articles-type. Déjà, la commission de Septembre a remarqué que les enquêtes faites par la Préfecture dans les différentes communes, ne peuvent pas donner de chiffres de valeur, car il est nécessaire de pouvoir comparer des types semblables.

La commission de Mars 1920 a accepté les chiffres du syndicat textile d'Halluin, en précisant que les prix ne s'appliquent pas à l'achat d'un objet mais au prix de revient de son usure pendant une année.

Les tissus ont varié de prix suivant le tableau ci-dessous (communiqué par Monsieur Lambrecht) qui s'applique à toutes les dates aux mêmes échantillons.

GENRE	AOÛT 1919	FEVRIER 1920	AOÛT 1920	FEVRIER 1921
Tissu 600 gr. brut	37.25 S.o	45.50 - 3%	53.50 - 3%	38.30 - 4%
554 gr. brut	25.35 S.o	36.50 - 5%	37.20 - 3%	25.40 - 4%
446 gr. brut	18.50 S.o	28.05 - 3%	23.60 - 3%	18.95 - 4%

Costume d'homme. Il est difficile d'admettre un prix juste, étant donné que la baisse ne s'est pas encore faite partout uniformément. On adopte le prix de 240 Fr.

Pantoufles homme et femme. Il s'agit de pantoufles à semelles cuir et dessus drap, pour le prix de Mars 1920.

	1914	Mars 1920	Sept. 1920	Févr. 1921
Homme Costume	50	250	288	240
Chaussures, 1 paire	15	75	75	67.50
Pantoufles, 1 paire	2.50	14	14	12
Vêtements de travail	10	40	48	32